


MUNICIPIO DE COQUIMATLAN, COL.
Sistema Integral de Contabilidad Gubernamental
ESTADO ANALITICO DEL EJERCICIO DEL PRESUPUESTO DE EGRESOS

DEL 1 DE AGOSTO AL 31 DE AGOSTO DE 2022

Análisis por: Fuente de Financiamiento -- Objeto del Gasto

Clave Presupuestaria	Descripción	Apr	Ago-Ago	AyR	Ago-Ago	PrM	Ago-Ago	DpC	Ago-Ago	Dev	Ago-Ago	Pag	Ago-Ago	SEje	Ago-Ago
FF-Of-RF-Cap-Con-PGen-PEsp															
01	NO ETIQUETADO		7,393,150.97	-1,413,994.86	5,979,156.11	5,979,156.11	0.00	0.00	5,979,156.11	5,979,156.11	5,638,086.97	5,638,086.97	0.00	0.00	0.00
01 01	RECURSOS FISCALES		7,393,150.97	-1,413,994.86	5,979,156.11	5,979,156.11	0.00	0.00	5,979,156.11	5,979,156.11	5,638,086.97	5,638,086.97	0.00	0.00	0.00
01 01 01	RECURSOS PROPIOS		7,393,150.97	-1,413,994.86	5,979,156.11	5,979,156.11	0.00	0.00	5,979,156.11	5,979,156.11	5,638,086.97	5,638,086.97	0.00	0.00	0.00
01 01 01 1	SERVICIOS PERSONALES		5,094,917.93	-1,402,788.13	3,692,129.80	3,692,129.80	0.00	0.00	3,692,129.80	3,692,129.80	3,527,396.68	3,527,396.68	0.00	0.00	0.00
01 01 01 1 1	REMUNERACIONES AL PERSONAL DE CARACTER PERMANENTE		1,898,616.38	8,973.56	1,907,589.94	1,907,589.94	0.00	0.00	1,907,589.94	1,907,589.94	1,907,589.94	1,907,589.94	0.00	0.00	0.00
01 01 01 1 1 2	HABERES		0.00	0.00	0.00	0.00	0.00	0.00	0.00	0.00	0.00	0.00	0.00	0.00	0.00
01 01 01 1 1 3	SUELDOS BASE AL PERSONAL PERMANENTE		1,898,616.38	8,973.56	1,907,589.94	1,907,589.94	0.00	0.00	1,907,589.94	1,907,589.94	1,907,589.94	1,907,589.94	0.00	0.00	0.00
01 01 01 1 1 3 1	SUELDO		1,286,468.19	112,619.74	1,399,087.93	1,399,087.93	0.00	0.00	1,399,087.93	1,399,087.93	1,399,087.93	1,399,087.93	0.00	0.00	0.00
01 01 01 1 1 3 2	SOBRE SUELDO		459,710.97	-84,925.28	374,785.69	374,785.69	0.00	0.00	374,785.69	374,785.69	374,785.69	374,785.69	0.00	0.00	0.00
01 01 01 1 1 3 3	QUINQUENIOS		152,437.22	-18,720.90	133,716.32	133,716.32	0.00	0.00	133,716.32	133,716.32	133,716.32	133,716.32	0.00	0.00	0.00
01 01 01 1 3	REMUNERACIONES ADICIONALES Y ESPECIALES		255,945.40	-35,254.38	220,691.02	220,691.02	0.00	0.00	220,691.02	220,691.02	220,691.02	220,691.02	0.00	0.00	0.00
01 01 01 1 3 1	PRIMAS POR AÑOS DE SERVICIOS EFECTIVOS PRESTADOS		0.00	0.00	0.00	0.00	0.00	0.00	0.00	0.00	0.00	0.00	0.00	0.00	0.00
01 01 01 1 3 2	PRIMAS DE VACACIONES, DOMINICAL Y GRATIFICACIÓN DE FIN DE AÑO		9,000.00	10,707.68	19,707.68	19,707.68	0.00	0.00	19,707.68	19,707.68	19,707.68	19,707.68	0.00	0.00	0.00
01 01 01 1 3 2 1	PRIMA VACACIONAL		0.00	1,529.04	1,529.04	1,529.04	0.00	0.00	1,529.04	1,529.04	1,529.04	1,529.04	0.00	0.00	0.00
01 01 01 1 3 2 3	PRIMA DE RIESGO		9,000.00	-1,000.00	8,000.00	8,000.00	0.00	0.00	8,000.00	8,000.00	8,000.00	8,000.00	0.00	0.00	0.00
01 01 01 1 3 2 5	AGUINALDO		0.00	10,178.64	10,178.64	10,178.64	0.00	0.00	10,178.64	10,178.64	10,178.64	10,178.64	0.00	0.00	0.00
01 01 01 1 3 2 6	CANASTA NAVIDEÑA		0.00	0.00	0.00	0.00	0.00	0.00	0.00	0.00	0.00	0.00	0.00	0.00	0.00
01 01 01 1 3 2 7	CUESTA ENERO		0.00	0.00	0.00	0.00	0.00	0.00	0.00	0.00	0.00	0.00	0.00	0.00	0.00
01 01 01 1 3 2 9	AYUDA FIN DE AÑO		0.00	0.00	0.00	0.00	0.00	0.00	0.00	0.00	0.00	0.00	0.00	0.00	0.00
01 01 01 1 3 4	COMPENSACIONES		246,945.40	-45,962.06	200,983.34	200,983.34	0.00	0.00	200,983.34	200,983.34	200,983.34	200,983.34	0.00	0.00	0.00
01 01 01 1 3 4 1	COMPENSACIONES		246,945.40	-45,962.06	200,983.34	200,983.34	0.00	0.00	200,983.34	200,983.34	200,983.34	200,983.34	0.00	0.00	0.00
01 01 01 1 3 4 2	ESTÍMULOS ESPECIALES		0.00	0.00	0.00	0.00	0.00	0.00	0.00	0.00	0.00	0.00	0.00	0.00	0.00
01 01 01 1 4	SEGURIDAD SOCIAL		265,909.55	137,286.21	403,195.76	403,195.76	0.00	0.00	403,195.76	403,195.76	255,855.02	255,855.02	0.00	0.00	0.00
01 01 01 1 4 1	APORTACIONES DE SEGURIDAD SOCIAL		265,909.55	137,286.21	403,195.76	403,195.76	0.00	0.00	403,195.76	403,195.76	255,855.02	255,855.02	0.00	0.00	0.00
01 01 01 1 4 1 1	CUOTAS AL IMSS		205,385.67	158,032.83	363,418.50	363,418.50	0.00	0.00	363,418.50	363,418.50	216,077.76	216,077.76	0.00	0.00	0.00
01 01 01 1 4 1 2	PREVISIÓN SOCIAL MÚLTIPLE		60,523.88	-20,746.62	39,777.26	39,777.26	0.00	0.00	39,777.26	39,777.26	39,777.26	39,777.26	0.00	0.00	0.00
01 01 01 1 5	OTRAS PRESTACIONES SOCIALES Y ECONOMICAS		2,509,622.52	-1,513,793.52	995,829.00	995,829.00	0.00	0.00	995,829.00	995,829.00	978,436.62	978,436.62	0.00	0.00	0.00
01 01 01 1 5 1	CUOTAS PARA EL FONDO DE AHORRO Y FONDO DE TRABAJO		624,430.84	-160,612.71	463,818.13	463,818.13	0.00	0.00	463,818.13	463,818.13	446,425.75	446,425.75	0.00	0.00	0.00
01 01 01 1 5 1 1	FONDO DE AHORRO		54,791.87	-10,785.40	44,006.47	44,006.47	0.00	0.00	44,006.47	44,006.47	44,006.47	44,006.47	0.00	0.00	0.00
01 01 01 1 5 1 2	FONDO DE PENSIONES		569,638.97	-172,252.30	397,386.67	397,386.67	0.00	0.00	397,386.67	397,386.67	379,994.29	379,994.29	0.00	0.00	0.00
01 01 01 1 5 1 3	LAUDOS		0.00	22,424.99	22,424.99	22,424.99	0.00	0.00	22,424.99	22,424.99	22,424.99	22,424.99	0.00	0.00	0.00
01 01 01 1 5 4	PRESTACIONES CONTRACTUALES		1,885,191.68	-1,353,180.81	532,010.87	532,010.87	0.00	0.00	532,010.87	532,010.87	532,010.87	532,010.87	0.00	0.00	0.00
01 01 01 1 5 4 3	APOYO PARA ADQUISICIÓN DE LENTES		0.00	0.00	0.00	0.00	0.00	0.00	0.00	0.00	0.00	0.00	0.00	0.00	0.00




MUNICIPIO DE COQUIMATLAN, COL.
Sistema Integral de Contabilidad Gubernamental
ESTADO ANALITICO DEL EJERCICIO DEL PRESUPUESTO DE EGRESOS

DEL 1 DE AGOSTO AL 31 DE AGOSTO DE 2022

Análisis por: Fuente de Financiamiento -- Objeto del Gasto

Clave Presupuestaria	Descripción	Apr	Ago-Ago	AYR	PtM	DpC	Dev	Pag	SEje
FF-Of-RF-Cap-Con-PGen-PEsp		Ago-Ago	Ago-Ago	Ago-Ago	Ago-Ago	Ago-Ago	Ago-Ago	Ago-Ago	Ago
01 01 01 1 5 4 9	AYUDA DE TRANSPORTE	110,672.58	-37,872.90	72,799.68	0.00	72,799.68	72,799.68	72,799.68	0.00
01 01 01 1 5 4 10	AYUDA PARA RENTA	92,565.56	-31,729.36	60,836.20	0.00	60,836.20	60,836.20	60,836.20	0.00
01 01 01 1 5 4 13	AYUDA PARA ÚTILES ESCOLARES	161,766.00	-36,324.00	125,442.00	0.00	125,442.00	125,442.00	125,442.00	0.00
01 01 01 1 5 4 16	BECA MÉDICA ANUAL	0.00	0.00	0.00	0.00	0.00	0.00	0.00	0.00
01 01 01 1 5 4 17	BECAS	34,909.86	-1,691.98	33,217.88	0.00	33,217.88	33,217.88	33,217.88	0.00
01 01 01 1 5 4 24	BONO DE ASISTENCIA PERFECTA	181,926.18	-59,123.79	122,802.39	0.00	122,802.39	122,802.39	122,802.39	0.00
01 01 01 1 5 4 25	BONO DE CUMPLEAÑOS	2,800.00	-700.00	2,100.00	0.00	2,100.00	2,100.00	2,100.00	0.00
01 01 01 1 5 4 27	BONO DE JUBILACIÓN Y RETIRO	0.00	0.00	0.00	0.00	0.00	0.00	0.00	0.00
01 01 01 1 5 4 29	BONO DE LA SECRETARÍA	0.00	0.00	0.00	0.00	0.00	0.00	0.00	0.00
01 01 01 1 5 4 31	BONO DEL BURÓCRATA	1,125,203.22	-1,125,203.22	0.00	0.00	0.00	0.00	0.00	0.00
01 01 01 1 5 4 32	BONO DIA DE LA MADRE	0.00	0.00	0.00	0.00	0.00	0.00	0.00	0.00
01 01 01 1 5 4 34	BONO DIA DEL BIBLIOTECARIO	0.00	0.00	0.00	0.00	0.00	0.00	0.00	0.00
01 01 01 1 5 4 35	BONO DIA DEL PADRE	0.00	0.00	0.00	0.00	0.00	0.00	0.00	0.00
01 01 01 1 5 4 36	BONO ECONÓMICO PARA LA FERIA	0.00	0.00	0.00	0.00	0.00	0.00	0.00	0.00
01 01 01 1 5 4 39	BONO EXTRAORDINARIO ANUAL	0.00	0.00	0.00	0.00	0.00	0.00	0.00	0.00
01 01 01 1 5 4 40	BONO PARA CAPACITACIÓN	0.00	0.00	0.00	0.00	0.00	0.00	0.00	0.00
01 01 01 1 5 4 41	BONO PERSONAL DE CAMPO	0.00	0.00	0.00	0.00	0.00	0.00	0.00	0.00
01 01 01 1 5 4 42	BONO PRODUCTIVIDAD	0.00	0.00	0.00	0.00	0.00	0.00	0.00	0.00
01 01 01 1 5 4 44	BONO SINDICAL	0.00	0.00	0.00	0.00	0.00	0.00	0.00	0.00
01 01 01 1 5 4 45	BONO NAVIDEÑO	0.00	0.00	0.00	0.00	0.00	0.00	0.00	0.00
01 01 01 1 5 4 46	CANASTA BÁSICA	172,604.04	-59,163.44	113,440.60	0.00	113,440.60	113,440.60	113,440.60	0.00
01 01 01 1 5 4 54	GUARDERIA	2,744.24	-1,372.12	1,372.12	0.00	1,372.12	1,372.12	1,372.12	0.00
01 01 01 1 5 4 58	BONO DE NIVELACION FAMILIAR	0.00	0.00	0.00	0.00	0.00	0.00	0.00	0.00
01 01 01 1 7 0 0	PAGO DE ESTIMULOS A SERVIDORES PUBLICOS	164,824.08	0.00	164,824.08	0.00	164,824.08	164,824.08	164,824.08	0.00
01 01 01 1 7 1 0	ESTÍMULOS	164,824.08	0.00	164,824.08	0.00	164,824.08	164,824.08	164,824.08	0.00
01 01 01 1 7 1 2	GASTOS DE REPRESENTACIÓN	164,824.08	0.00	164,824.08	0.00	164,824.08	164,824.08	164,824.08	0.00
01 01 01 2 0 0 0	MATERIALES Y SUMINISTROS	305,180.61	-88,589.64	216,590.97	0.00	216,590.97	216,590.97	107,051.82	0.00
01 01 01 2 1 0 0	MATERIALES DE ADMINISTRACION, EMISION DE DOCUMENTOS Y ARTICULOS OFICIALES	90,553.01	-63,273.07	27,279.94	0.00	27,279.94	27,279.94	14,119.27	0.00
01 01 01 2 1 1 0	MATERIALES, ÚTILES Y EQUIPOS MENORES DE OFICINA	90,553.01	-63,273.07	27,279.94	0.00	27,279.94	27,279.94	14,119.27	0.00
01 01 01 2 1 1 1	MATERIAL Y ÚTILES DE OFICINA	25,347.57	-14,023.46	11,324.11	0.00	11,324.11	11,324.11	266.64	0.00
01 01 01 2 1 1 2	MATERIAL DE LIMPIEZA	44,462.90	-36,486.74	7,976.16	0.00	7,976.16	7,976.16	7,976.16	0.00
01 01 01 2 1 1 3	MATERIAL DE IMPRESIÓN Y REPRODUCCIÓN	1,922.30	4,004.57	5,926.87	0.00	5,926.87	5,926.87	5,049.27	0.00
01 01 01 2 1 1 4	MATERIAL Y ÚTILES DE IMPRESIÓN	18,820.24	-16,767.44	2,052.80	0.00	2,052.80	2,052.80	827.20	0.00
01 01 01 2 1 1 5	MATERIAL PARA PROCESAMIENTO INFORMÁTICO	0.00	0.00	0.00	0.00	0.00	0.00	0.00	0.00




MUNICIPIO DE COQUIMATLAN, COL.
Sistema Integral de Contabilidad Gubernamental
ESTADO ANALITICO DEL EJERCICIO DEL PRESUPUESTO DE EGRESOS

DEL 1 DE AGOSTO AL 31 DE AGOSTO DE 2022

Análisis por: Fuente de Financiamiento -- Objeto del Gasto

Clave Presupuestaria	Descripción	Apr	Ago-Ago	AyR	PrM	DpC	Dev	Pag	SEje
FF-OF-RF-Cap-Con-PGen-PEsp		Ago-Ago	Ago-Ago	Ago-Ago	Ago-Ago	Ago-Ago	Ago-Ago	Ago-Ago	Ago-Ago
01 01 01 2 4 0 0	MATERIALES Y ARTICULOS DE CONSTRUCCION Y DE REPARACION	2,896.00	5,222.64	8,118.64	0.00	8,118.64	13,451.43	0.00	0.00
01 01 01 2 4 6 0	MATERIAL ELÉCTRICO Y ELECTRÓNICO	2,896.00	5,222.64	8,118.64	0.00	8,118.64	13,451.43	0.00	0.00
01 01 01 2 4 6 1	MATERIAL ELÉCTRICO Y ELECTRÓNICO PARA OFICINAS ADMINISTRATIVAS	2,896.00	-879.53	2,016.47	0.00	2,016.47	1,408.83	0.00	0.00
01 01 01 2 4 6 2	MATERIAL ELÉCTRICO PARA EL SISTEMA DE ALUMBRADO PUBLICO	0.00	6,102.17	6,102.17	0.00	6,102.17	12,042.60	0.00	0.00
01 01 01 2 4 9 0	OTROS MATERIALES Y ARTICULOS DE CONSTRUCCION Y REPARACION	0.00	0.00	0.00	0.00	0.00	0.00	0.00	0.00
01 01 01 2 4 9 1	OTROS MATERIALES Y ARTICULOS DE CONSTRUCCION Y REPARACION	0.00	0.00	0.00	0.00	0.00	0.00	0.00	0.00
01 01 01 2 5 0 0	PRODUCTOS QUIMICOS, FARMACEUTICOS Y DE LABORATORIO	2,072.00	-1,617.50	454.50	0.00	454.50	454.50	0.00	0.00
01 01 01 2 5 2 0	FERTILIZANTES, PESTICIDAS Y OTROS AGROQUÍMICOS	1,522.00	-1,522.00	0.00	0.00	0.00	0.00	0.00	0.00
01 01 01 2 5 2 1	HERBICIDAS Y PLAGUICIDAS.	1,522.00	-1,522.00	0.00	0.00	0.00	0.00	0.00	0.00
01 01 01 2 5 3 0	MEDICINAS Y PRODUCTOS FARMACÉUTICOS	550.00	-95.50	454.50	0.00	454.50	454.50	0.00	0.00
01 01 01 2 5 3 1	MEDICINAS Y PRODUCTOS FARMACÉUTICOS DE APLICACIÓN HUMANA Y ANIMAL.	550.00	-95.50	454.50	0.00	454.50	454.50	0.00	0.00
01 01 01 2 6 0 0	COMBUSTIBLES, LUBRICANTES Y ADITIVOS	182,154.70	-5,873.10	176,281.60	0.00	176,281.60	78,826.17	0.00	0.00
01 01 01 2 6 1 0	COMBUSTIBLES, LUBRICANTES Y ADITIVOS	182,154.70	-5,873.10	176,281.60	0.00	176,281.60	78,826.17	0.00	0.00
01 01 01 2 6 1 1	GASOLINA	182,154.70	-5,873.10	176,281.60	0.00	176,281.60	78,826.17	0.00	0.00
01 01 01 2 7 0 0	VESTUARIO, BLANCOS, PRENDAS DE PROTECCION Y ARTICULOS DEPORTIVOS	24,275.32	-23,823.12	452.20	0.00	452.20	0.00	0.00	0.00
01 01 01 2 7 1 0	VESTUARIO Y UNIFORMES	0.00	0.00	0.00	0.00	0.00	0.00	0.00	0.00
01 01 01 2 7 1 1	UNIFORMES	0.00	0.00	0.00	0.00	0.00	0.00	0.00	0.00
01 01 01 2 7 2 0	PRENDAS DE SEGURIDAD Y PROTECCIÓN PERSONAL	3,340.32	-3,340.32	0.00	0.00	0.00	0.00	0.00	0.00
01 01 01 2 7 2 1	ROPA Y EQUIPO DE SEGURIDAD	3,340.32	-3,340.32	0.00	0.00	0.00	0.00	0.00	0.00
01 01 01 2 7 3 0	ARTÍCULOS DEPORTIVOS	20,935.00	-20,482.80	452.20	0.00	452.20	0.00	0.00	0.00
01 01 01 2 7 3 1	BALONES, REDES, TROFEOS, RAQUETAS Y GUANTES	0.00	452.20	452.20	0.00	452.20	0.00	0.00	0.00
01 01 01 2 7 3 2	OTROS ARTÍCULOS DEPORTIVOS	20,935.00	-20,935.00	0.00	0.00	0.00	0.00	0.00	0.00
01 01 01 2 8 0 0	MATERIALES Y SUMINISTROS PARA SEGURIDAD	0.00	0.00	0.00	0.00	0.00	0.00	0.00	0.00
01 01 01 2 8 2 0	MATERIALES DE SEGURIDAD PÚBLICA	0.00	0.00	0.00	0.00	0.00	0.00	0.00	0.00
01 01 01 2 8 2 1	MUNICIONES, ESPOLETAS, CARGAS, GRANADAS, CARTUCHOS Y BALAS.	0.00	0.00	0.00	0.00	0.00	0.00	0.00	0.00
01 01 01 2 9 0 0	HERRAMIENTAS, REFACCIONES Y ACCESORIOS MENORES	3,229.58	774.51	4,004.09	0.00	4,004.09	200.45	0.00	0.00




MUNICIPIO DE COQUIMATLAN, COL.
Sistema Integral de Contabilidad Gubernamental
ESTADO ANALITICO DEL EJERCICIO DEL PRESUPUESTO DE EGRESOS

DEL 1 DE AGOSTO AL 31 DE AGOSTO DE 2022

Análisis por: Fuente de Financiamiento -- Objeto del Gasto

Clave Presupuestaria	Descripción	Apr	Ago-Ago	AyR	PrM	DpC	Dev	Pag	SEIje
FF-OF-RF-Cap-Con-PGen-PEsp		Ago-Ago	Ago-Ago	Ago-Ago	Ago-Ago	Ago-Ago	Ago-Ago	Ago-Ago	Ago-Ago
01 01 01 2 9 4 0	REFACCIONES Y ACCESORIOS MENORES DE EQUIPO DE CÓMPUTO Y TECNOLOGÍAS DE LA INFORMACIÓN	0.00	3,803.64	3,803.64	3,803.64	0.00	3,803.64	0.00	0.00
01 01 01 2 9 4 1	REFACCIONES Y ACCESORIOS MENORES PARA EQUIPOS DE CÓMPUTO	0.00	3,803.64	3,803.64	3,803.64	0.00	3,803.64	0.00	0.00
01 01 01 2 9 6 0	REFACCIONES Y ACCESORIOS MENORES DE EQUIPO DE TRANSPORTE	2,196.58	-1,996.13	200.45	200.45	0.00	200.45	200.45	0.00
01 01 01 2 9 6 1	REFACCIONES Y ACCESORIOS MENORES DE EQUIPO DE TRANSPORTE	2,196.58	-1,996.13	200.45	200.45	0.00	200.45	200.45	0.00
01 01 01 2 9 9 0	REFACCIONES Y ACCESORIOS MENORES OTROS BIENES MUEBLES	1,033.00	-1,033.00	0.00	0.00	0.00	0.00	0.00	0.00
01 01 01 2 9 9 1	OTRAS REFACCIONES Y ACCESORIOS MENORES	1,033.00	-1,033.00	0.00	0.00	0.00	0.00	0.00	0.00
01 01 01 3 0 0 0	SERVICIOS GENERALES	226,188.03	388,348.75	614,536.78	614,536.78	0.00	614,536.78	547,739.91	0.00
01 01 01 3 1 0 0	SERVICIOS BÁSICOS	84,198.84	267,473.16	351,672.00	351,672.00	0.00	351,672.00	347,616.00	0.00
01 01 01 3 1 1 0	ENERGÍA ELÉCTRICA	65,492.00	277,328.00	342,820.00	342,820.00	0.00	342,820.00	342,820.00	0.00
01 01 01 3 1 1 1	ENERGÍA ELÉCTRICA DE OFICINAS ADMINISTRATIVAS	65,492.00	6,001.00	71,493.00	71,493.00	0.00	71,493.00	71,493.00	0.00
01 01 01 3 1 1 2	ENERGÍA ELÉCTRICA DE ALUMBRADO PÚBLICO	0.00	271,327.00	271,327.00	271,327.00	0.00	271,327.00	271,327.00	0.00
01 01 01 3 1 4 0	TELEFONÍA TRADICIONAL	18,706.84	-9,854.84	8,852.00	8,852.00	0.00	8,852.00	4,796.00	0.00
01 01 01 3 1 4 1	SERVICIO TELEFÓNICO CONVENCIONAL	18,706.84	-9,854.84	8,852.00	8,852.00	0.00	8,852.00	4,796.00	0.00
01 01 01 3 2 0 0	SERVICIOS DE ARRENDAMIENTO	15,156.00	-5,156.00	10,000.00	10,000.00	0.00	10,000.00	10,000.00	0.00
01 01 01 3 2 2 0	ARRENDAMIENTO DE EDIFICIOS	8,750.00	1,250.00	10,000.00	10,000.00	0.00	10,000.00	10,000.00	0.00
01 01 01 3 2 2 3	ARRENDAMIENTO DE EDIFICIOS PARA OFICINAS	8,750.00	1,250.00	10,000.00	10,000.00	0.00	10,000.00	10,000.00	0.00
01 01 01 3 2 9 0	OTROS ARRENDAMIENTOS	6,406.00	-6,406.00	0.00	0.00	0.00	0.00	0.00	0.00
01 01 01 3 2 9 1	ARRENDAMIENTO DE MUEBLES PARA EVENTOS INCLUYE MANTELERAÍA, LONAS Y CARPAS.	6,406.00	-6,406.00	0.00	0.00	0.00	0.00	0.00	0.00
01 01 01 3 3 0 0	SERVICIOS PROFESIONALES, CIENTÍFICOS, TÉCNICOS Y OTROS SERVICIOS	3,079.33	-204.06	2,875.27	2,875.27	0.00	2,875.27	2,875.27	0.00
01 01 01 3 3 1 0	SERVICIOS LEGALES, DE CONTABILIDAD, AUDITORÍA Y RELACIONADOS	3,079.33	-204.06	2,875.27	2,875.27	0.00	2,875.27	2,875.27	0.00
01 01 01 3 3 1 2	SERVICIOS DE CONTABILIDAD, AUDITORIA Y ASESORIA CONTABLE Y FISCAL.	3,079.33	-204.06	2,875.27	2,875.27	0.00	2,875.27	2,875.27	0.00
01 01 01 3 4 0 0	SERVICIOS FINANCIEROS, BANCARIOS Y COMERCIALES	4,968.98	-3,580.88	1,388.10	1,388.10	0.00	1,388.10	1,388.10	0.00
01 01 01 3 4 1 0	SERVICIOS FINANCIEROS Y BANCARIOS	4,968.98	-3,580.88	1,388.10	1,388.10	0.00	1,388.10	1,388.10	0.00
01 01 01 3 4 1 1	COMISIONES BANCARIAS	4,968.98	-3,580.88	1,388.10	1,388.10	0.00	1,388.10	1,388.10	0.00
01 01 01 3 4 1 6	COMISIONES BANCARIAS FORTAMUN	0.00	0.00	0.00	0.00	0.00	0.00	0.00	0.00
01 01 01 3 4 5 0	SEGURO DE BIENES PATRIMONIALES	0.00	0.00	0.00	0.00	0.00	0.00	0.00	0.00




MUNICIPIO DE COQUIMATLAN, COL.
Sistema Integral de Contabilidad Gubernamental
ESTADO ANALITICO DEL EJERCICIO DEL PRESUPUESTO DE EGRESOS

DEL 1 DE AGOSTO AL 31 DE AGOSTO DE 2022

Análisis por: Fuente de Financiamiento -- Objeto del Gasto

Clave Presupuestaria	Descripción	Apr	Ago-Ago	AyR	Ago-Ago	PtM	Ago-Ago	DpC	Ago-Ago	Dev	Ago-Ago	Pag	Ago-Ago	SEje	Ago-Ago
FF-OF-RF-Cap-Con-PGen-PEsp															
01 01 01 3 4 5 1	PRIMAS DE SEGUROS CONTRA ROBOS, INCENDIOS Y DEMAS RIESGOS Y CONTINGENCIAS.		0.00	0.00	0.00	0.00	0.00	0.00	0.00	0.00	0.00	0.00	0.00	0.00	0.00
01 01 01 3 5 0 0	SERVICIOS DE INSTALACION, REPARACION, MANTENIMIENTO Y CONSERVACION		109,126.95	99,200.28	208,327.23	208,327.23	0.00	0.00	208,327.23	208,327.23	161,649.73	0.00	0.00	0.00	0.00
01 01 01 3 5 1 0	CONSERVACIÓN Y MANTENIMIENTO MENOR DE INMUEBLES		60,904.31	77,162.96	138,067.27	138,067.27	0.00	0.00	138,067.27	138,067.27	133,971.77	0.00	0.00	0.00	0.00
01 01 01 3 5 1 1	CONSERVACIÓN Y MANTENIMIENTO MENOR DE EDIFICIOS		2,771.00	8,228.27	10,999.27	10,999.27	0.00	0.00	10,999.27	10,999.27	5,423.77	0.00	0.00	0.00	0.00
01 01 01 3 5 1 3	CONSERVACIÓN Y MANTENIMIENTO MENOR DE ÁREAS VERDES		58,133.31	68,934.69	127,068.00	127,068.00	0.00	0.00	127,068.00	127,068.00	128,548.00	0.00	0.00	0.00	0.00
01 01 01 3 5 2 0	INSTALACIÓN, REPARACIÓN Y MANTENIMIENTO DE MOBILIARIO Y EQUIPO DE ADMINISTRACIÓN, EDUCACIONAL Y RECREATIVO		696.00	812.00	1,508.00	1,508.00	0.00	0.00	1,508.00	1,508.00	696.00	0.00	0.00	0.00	0.00
01 01 01 3 5 2 1	MANTENIMIENTO DE MOBILIARIO Y EQUIPO DE ADMINISTRACIÓN INCLUYE SEGURO		696.00	812.00	1,508.00	1,508.00	0.00	0.00	1,508.00	1,508.00	696.00	0.00	0.00	0.00	0.00
01 01 01 3 5 7 0	INSTALACIÓN, REPARACIÓN Y MANTENIMIENTO DE MAQUINARIA, OTROS EQUIPOS Y HERRAMIENTA		47,526.64	21,225.32	68,751.96	68,751.96	0.00	0.00	68,751.96	68,751.96	26,981.96	0.00	0.00	0.00	0.00
01 01 01 3 5 7 1	REPARACIÓN Y MANTENIMIENTO DE MAQUINARIA		9,313.44	-790.97	8,522.47	8,522.47	0.00	0.00	8,522.47	8,522.47	8,522.47	0.00	0.00	0.00	0.00
01 01 01 3 5 7 2	REPARACIÓN Y MANTENIMIENTO DE VEHÍCULOS		38,213.20	22,016.29	60,229.49	60,229.49	0.00	0.00	60,229.49	60,229.49	18,459.49	0.00	0.00	0.00	0.00
01 01 01 3 6 0 0	SERVICIOS DE COMUNICACION SOCIAL Y PUBLICIDAD		0.00	0.00	0.00	0.00	0.00	0.00	0.00	0.00	0.00	0.00	0.00	0.00	0.00
01 01 01 3 6 1 0	DIFUSIÓN POR RADIO, TELEVISIÓN Y OTROS MEDIOS DE MENSAJES SOBRE PROGRAMAS Y ACTIVIDADES GUBERNAMENTALES		0.00	0.00	0.00	0.00	0.00	0.00	0.00	0.00	0.00	0.00	0.00	0.00	0.00
01 01 01 3 6 1 3	PUBLICACIÓN Y DIFUSIÓN MASIVA POR PRENSA DEL QUEHACER GUBERNAMENTAL		0.00	0.00	0.00	0.00	0.00	0.00	0.00	0.00	0.00	0.00	0.00	0.00	0.00
01 01 01 3 7 0 0	SERVICIOS DE TRASLADO Y VIATICOS		0.00	0.00	0.00	0.00	0.00	0.00	0.00	0.00	0.00	0.00	0.00	0.00	0.00
01 01 01 3 7 8 0	SERVICIOS INTEGRALES DE TRASLADO Y VIATICOS		0.00	0.00	0.00	0.00	0.00	0.00	0.00	0.00	0.00	0.00	0.00	0.00	0.00
01 01 01 3 7 8 1	OTROS SERVICIOS INTEGRALES DE TRASLADO Y VIATICOS		0.00	0.00	0.00	0.00	0.00	0.00	0.00	0.00	0.00	0.00	0.00	0.00	0.00
01 01 01 3 8 0 0	SERVICIOS OFICIALES		641.78	31,541.13	32,182.91	32,182.91	0.00	0.00	32,182.91	32,182.91	16,119.54	0.00	0.00	0.00	0.00
01 01 01 3 8 2 0	GASTOS DE ORDEN SOCIAL Y CULTURAL		641.78	31,541.13	32,182.91	32,182.91	0.00	0.00	32,182.91	32,182.91	16,119.54	0.00	0.00	0.00	0.00
01 01 01 3 8 2 2	GASTOS POR CELEBRACIÓN DE ACTOS DE ORDEN SOCIAL		641.78	31,541.13	32,182.91	32,182.91	0.00	0.00	32,182.91	32,182.91	16,119.54	0.00	0.00	0.00	0.00
01 01 01 3 8 2 3	GASTOS POR CELEBRACIÓN DE ACTOS DE		0.00	0.00	0.00	0.00	0.00	0.00	0.00	0.00	0.00	0.00	0.00	0.00	0.00




MUNICIPIO DE COQUIMATLAN, COL.
Sistema Integral de Contabilidad Gubernamental
ESTADO ANALITICO DEL EJERCICIO DEL PRESUPUESTO DE EGRESOS

DEL 1 DE AGOSTO AL 31 DE AGOSTO DE 2022

Análisis por: Fuente de Financiamiento -- Objeto del Gasto

Clave Presupuestaria	Descripción	Apr	Ago-Ago	AyR	Ago-Ago	PtM	Ago-Ago	DpC	Ago-Ago	Dev	Ago-Ago	Pag	Ago-Ago	SEje	Ago-Ago
FF-OF-RF-Cap-Con-PGen-PEsp															
	ORDEN CULTURAL														
01 01 01 3 8 4 0	EXPOSICIONES		0.00		0.00		0.00		0.00		0.00		0.00		0.00
01 01 01 3 8 4 1	INSTALACIÓN Y SOSTENIMIENTO DE EXPOSICIONES		0.00		0.00		0.00		0.00		0.00		0.00		0.00
01 01 01 3 9 0 0	OTROS SERVICIOS GENERALES		9,016.15		-924.88		8,091.27		8,091.27		8,091.27		8,091.27		0.00
01 01 01 3 9 9 0	OTROS SERVICIOS GENERALES		9,016.15		-924.88		8,091.27		8,091.27		8,091.27		8,091.27		0.00
01 01 01 3 9 9 1	OTROS SERVICIOS GENERALES		9,016.15		-924.88		8,091.27		8,091.27		8,091.27		8,091.27		0.00
01 01 01 4 0 0 0	TRANSFERENCIAS, ASIGNACIONES, SUBSIDIOS Y OTRAS AYUDAS		1,658,876.65		-316,165.37		1,342,711.28		1,342,711.28		1,342,711.28		1,342,711.28		0.00
01 01 01 4 2 0 0	TRANSFERENCIAS AL RESTO DEL SECTOR PÚBLICO		631,711.77		32,566.23		664,278.00		664,278.00		664,278.00		664,278.00		0.00
01 01 01 4 2 4 0	TRANSFERENCIAS OTORGADAS A ENTIDADES FEDERATIVAS Y MUNICIPIOS		631,711.77		32,566.23		664,278.00		664,278.00		664,278.00		664,278.00		0.00
01 01 01 4 4 0 0	AYUDAS SOCIALES		32,100.00		-5,000.00		27,100.00		27,100.00		27,100.00		27,100.00		0.00
01 01 01 4 4 1 0	AYUDAS SOCIALES A PERSONAS		14,500.00		-5,000.00		9,500.00		9,500.00		9,500.00		9,500.00		0.00
01 01 01 4 4 7 0	AYUDAS SOCIALES A ENTIDADES DE INTERÉS PÚBLICO		17,600.00		0.00		17,600.00		17,600.00		17,600.00		17,600.00		0.00
01 01 01 4 5 0 0	PENSIONES Y JUBILACIONES		995,064.88		-343,731.60		651,333.28		651,333.28		651,333.28		651,333.28		0.00
01 01 01 4 5 2 0	JUBILACIONES		995,064.88		-343,731.60		651,333.28		651,333.28		651,333.28		651,333.28		0.00
01 01 01 5 0 0 0	BIENES MUEBLES, INMUEBLES E INTANGIBLES		0.00		0.00		0.00		0.00		0.00		0.00		0.00
01 01 01 5 1 0 0	MOBILIARIO Y EQUIPO DE ADMINISTRACION		0.00		0.00		0.00		0.00		0.00		0.00		0.00
01 01 01 5 1 9 0	OTROS MOBILIARIOS Y EQUIPOS DE ADMINISTRACIÓN		0.00		0.00		0.00		0.00		0.00		0.00		0.00
01 01 01 9 0 0 0	DEUDA PÚBLICA		107,987.75		5,199.53		113,187.28		113,187.28		113,187.28		113,187.28		0.00
01 01 01 9 1 0 0	AMORTIZACIÓN DE LA DEUDA PÚBLICA		59,654.82		5,752.48		65,407.30		65,407.30		65,407.30		65,407.30		0.00
01 01 01 9 1 1 0	AMORTIZACIÓN DE LA DEUDA INTERNA CON INSTITUCIONES DE CRÉDITO		59,654.82		5,752.48		65,407.30		65,407.30		65,407.30		65,407.30		0.00
01 01 01 9 1 1 3	PRESTAMO BANOBRAS CREDITO NO. 7178		41,913.28		4,043.37		45,956.65		45,956.65		45,956.65		45,956.65		0.00
01 01 01 9 1 1 4	PRESTAMO BANOBRAS CREDITO NO. 7211		17,741.54		1,709.11		19,450.65		19,450.65		19,450.65		19,450.65		0.00
01 01 01 9 2 0 0	INTERESES DE LA DEUDA PÚBLICA		41,948.92		5,831.06		47,779.98		47,779.98		47,779.98		47,779.98		0.00
01 01 01 9 2 1 0	INTERESES DE LA DEUDA INTERNA CON INSTITUCIONES DE CRÉDITO		41,948.92		5,831.06		47,779.98		47,779.98		47,779.98		47,779.98		0.00
01 01 01 9 4 0 0	GASTOS DE LA DEUDA PÚBLICA		0.00		0.00		0.00		0.00		0.00		0.00		0.00
01 01 01 9 4 2 0	GASTOS DE LA DEUDA PÚBLICA EXTERNA		0.00		0.00		0.00		0.00		0.00		0.00		0.00
01 01 01 9 9 0 0	ADEUDOS DE EJERCICIOS FISCALES ANTERIORES (ADEFAS)		6,384.01		-6,384.01		0.00		0.00		0.00		0.00		0.00
01 01 01 9 9 1 0	ADEFAS		6,384.01		-6,384.01		0.00		0.00		0.00		0.00		0.00
01 01 01 9 9 1 1	ADEFAS		6,384.01		-6,384.01		0.00		0.00		0.00		0.00		0.00




MUNICIPIO DE COQUIMATLAN, COL.
Sistema Integral de Contabilidad Gubernamental
ESTADO ANALITICO DEL EJERCICIO DEL PRESUPUESTO DE EGRESOS

DEL 1 DE AGOSTO AL 31 DE AGOSTO DE 2022

Análisis por: Fuente de Financiamiento -- Objeto del Gasto

Clave Presupuestaria	Descripción	Apr	Ago-Ago	AyR	Ago-Ago	PrM	Ago-Ago	DpC	Ago-Ago	Dev	Ago-Ago	Pag	Ago-Ago	SEje	Ago-Ago
FF-Of-RF-Cap-Con-PGen-PEsp															
02	ETIQUETADO		1,227,556.20	1,920,763.53	3,148,319.73	4,349.84	3,259,049.81	2,850,478.25	2,850,478.25						
02 05	RECURSOS FEDERALES		1,227,556.20	1,920,763.53	3,148,319.73	4,349.84	3,259,049.81	2,850,478.25	2,850,478.25						
02 05 01	FONDO DE INFRAESTRUCTURA SOCIAL MUNICIPAL		0.00	2,225,945.13	2,225,945.13	4,349.84	2,336,675.21	1,972,466.36	1,972,466.36						
02 05 01 6	INVERSION PUBLICA		0.00	2,225,945.13	2,225,945.13	4,349.84	2,336,675.21	1,972,466.36	1,972,466.36						
02 05 01 6 1	OBRA PUBLICA EN BIENES DE DOMINIO PUBLICO		0.00	2,225,945.13	2,225,945.13	4,349.84	2,336,675.21	1,972,466.36	1,972,466.36						
02 05 01 6 1 2	EDIFICACIÓN NO HABITACIONAL		0.00	400,000.00	400,000.00	3,242.17	119,027.35	0.00	0.00						
02 05 01 6 1 2 6	UNIDADES DEPORTIVAS, PARQUES Y JARDINES		0.00	400,000.00	400,000.00	3,242.17	119,027.35	0.00	0.00						
02 05 01 6 1 4	DIVISION DE TERRENOS Y CONSTRUCCIÓN DE OBRAS DE URBANIZACIÓN		0.00	1,825,945.13	1,825,945.13	1,107.67	2,217,647.86	1,972,466.36	1,972,466.36						
02 05 01 6 1 4 2	CONSTRUCCIÓN DE OBRAS DE VIALIDADES		0.00	1,297,435.13	1,297,435.13	558.68	606,526.48	389,062.94	389,062.94						
02 05 01 6 1 4 5	CONSTRUCCIÓN DE OBRAS DE ALUMBRADO PUBLICO		0.00	0.00	0.00	0.00	688,465.48	688,465.48	688,465.48						
02 05 01 6 1 4 7	CONSTRUCCIÓN DE OTRAS OBRAS DE URBANIZACIÓN		0.00	528,510.00	528,510.00	548.99	922,655.90	894,937.94	894,937.94						
02 05 01 6 1 9	TRABAJOS DE ACABADOS EN EDIFICACIONES Y OTROS TRABAJOS ESPECIALIZADOS		0.00	0.00	0.00	0.00	0.00	0.00	0.00						
02 05 01 6 1 9 19	CONSTRUCCIÓN DE OTRAS OBRAS DE URBANIZACIÓN		0.00	0.00	0.00	0.00	0.00	0.00	0.00						
02 05 02	FONDO DE FORTALECIMIENTO SOCIAL MUNICIPAL		1,227,556.20	-305,181.60	922,374.60	0.00	922,374.60	878,011.89	878,011.89						
02 05 02 1	SERVICIOS PERSONALES		819,325.49	-57,224.39	762,101.10	0.00	762,101.10	762,101.10	762,101.10						
02 05 02 1 1	REMUNERACIONES AL PERSONAL DE CARACTER PERMANENTE		625,460.54	-2,133.72	623,326.82	0.00	623,326.82	623,326.82	623,326.82						
02 05 02 1 1 2	HABERES		0.00	0.00	0.00	0.00	0.00	0.00	0.00						
02 05 02 1 1 3	SUELDOS BASE AL PERSONAL PERMANENTE		625,460.54	-2,133.72	623,326.82	0.00	623,326.82	623,326.82	623,326.82						
02 05 02 1 1 3 1	SUELDO		602,960.54	-2,223.97	600,736.57	0.00	600,736.57	600,736.57	600,736.57						
02 05 02 1 1 3 3	QUINQUENIOS		22,500.00	90.25	22,590.25	0.00	22,590.25	22,590.25	22,590.25						
02 05 02 1 3	REMUNERACIONES ADICIONALES Y ESPECIALES		5,322.00	78,528.99	83,850.99	0.00	83,850.99	83,850.99	83,850.99						
02 05 02 1 3 2	PRIMAS DE VACACIONES, DOMINICAL Y GRATIFICACIÓN DE FIN DE AÑO		0.00	14,331.49	14,331.49	0.00	14,331.49	14,331.49	14,331.49						
02 05 02 1 3 2 1	PRIMA VACACIONAL		0.00	2,000.00	2,000.00	0.00	2,000.00	2,000.00	2,000.00						
02 05 02 1 3 2 5	AGUINALDO		0.00	12,331.49	12,331.49	0.00	12,331.49	12,331.49	12,331.49						
02 05 02 1 3 2 6	CANASTA NAVIDEÑA		0.00	0.00	0.00	0.00	0.00	0.00	0.00						
02 05 02 1 3 2 7	CUESTA ENERO		0.00	0.00	0.00	0.00	0.00	0.00	0.00						
02 05 02 1 3 2 9	AYUDA FIN DE AÑO		0.00	0.00	0.00	0.00	0.00	0.00	0.00						
02 05 02 1 3 2 10	BONO DIA DEL POLICIA		0.00	0.00	0.00	0.00	0.00	0.00	0.00						
02 05 02 1 3 4	COMPENSACIONES		5,322.00	64,197.50	69,519.50	0.00	69,519.50	69,519.50	69,519.50						

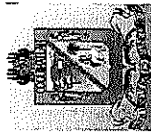


MUNICIPIO DE COQUIMATLAN, COL.
Sistema Integral de Contabilidad Gubernamental
ESTADO ANALITICO DEL EJERCICIO DEL PRESUPUESTO DE EGRESOS

DEL 1 DE AGOSTO AL 31 DE AGOSTO DE 2022

Análisis por: Fuente de Financiamiento -- Objeto del Gasto

Clave Presupuestaria	Descripción	Apr Ago-Ago	AyR Ago-Ago	PtM Ago-Ago	DpC Ago-Ago	Dev Ago-Ago	Pag Ago-Ago	SEje Ago-Ago
FF-OF-RF-Cap-Con-PGen-PEsp								
02 05 02 1 3 4 1	COMPENSACIONES	5,322.00	64,197.50	69,519.50	0.00	69,519.50	69,519.50	0.00
02 05 02 1 4 0 0	SEGURIDAD SOCIAL	73,331.95	-73,331.95	0.00	0.00	0.00	0.00	0.00
02 05 02 1 4 1 0	APORTACIONES DE SEGURIDAD SOCIAL	73,331.95	-73,331.95	0.00	0.00	0.00	0.00	0.00
02 05 02 1 4 1 1	CUOTAS AL IMSS	73,331.95	-73,331.95	0.00	0.00	0.00	0.00	0.00
02 05 02 1 5 0 0	OTRAS PRESTACIONES SOCIALES Y ECONOMICAS	115,211.00	-60,287.71	54,923.29	0.00	54,923.29	54,923.29	0.00
02 05 02 1 5 4 0	PRESTACIONES CONTRACTUALES	115,211.00	-60,287.71	54,923.29	0.00	54,923.29	54,923.29	0.00
02 05 02 1 5 4 32	BONO DIA DE LA MADRE	0.00	0.00	0.00	0.00	0.00	0.00	0.00
02 05 02 1 5 4 35	BONO DIA DEL PADRE	0.00	0.00	0.00	0.00	0.00	0.00	0.00
02 05 02 1 5 4 46	CAVASTA BÁSICA	115,211.00	-60,287.71	54,923.29	0.00	54,923.29	54,923.29	0.00
02 05 02 2 0 0 0	MATERIALES Y SUMINISTROS	111,893.50	5,656.36	117,549.86	0.00	117,549.86	75,693.72	0.00
02 05 02 2 1 0 0	MATERIALES DE ADMINISTRACION, EMISION DE DOCUMENTOS Y ARTICULOS OFICIALES	2,684.20	-835.00	1,849.20	0.00	1,849.20	0.00	0.00
02 05 02 2 1 1 0	MATERIALES, ÚTILES Y EQUIPOS MENORES DE OFICINA	2,684.20	-835.00	1,849.20	0.00	1,849.20	0.00	0.00
02 05 02 2 1 1 1	MATERIA Y ÚTILES DE OFICINA	2,684.20	-835.00	1,849.20	0.00	1,849.20	0.00	0.00
02 05 02 2 1 1 6	EQUIPOS MENORES DE OFICINA	0.00	0.00	0.00	0.00	0.00	0.00	0.00
02 05 02 2 6 0 0	COMBUSTIBLES, LUBRICANTES Y ADITIVOS	109,209.30	531.37	109,740.67	0.00	109,740.67	69,733.73	0.00
02 05 02 2 6 1 0	COMBUSTIBLES, LUBRICANTES Y ADITIVOS	109,209.30	531.37	109,740.67	0.00	109,740.67	69,733.73	0.00
02 05 02 2 6 1 1	GASOLINA	109,209.30	531.37	109,740.67	0.00	109,740.67	69,733.73	0.00
02 05 02 2 7 0 0	VESTUARIO, BLANCOS, PRENDAS DE PROTECCION Y ARTICULOS DEPORTIVOS	0.00	0.00	0.00	0.00	0.00	0.00	0.00
02 05 02 2 7 1 0	VESTUARIO Y UNIFORMES	0.00	0.00	0.00	0.00	0.00	0.00	0.00
02 05 02 2 7 1 1	UNIFORMES	0.00	0.00	0.00	0.00	0.00	0.00	0.00
02 05 02 2 8 0 0	MATERIALES Y SUMINISTROS PARA SEGURIDAD	0.00	5,959.99	5,959.99	0.00	5,959.99	5,959.99	0.00
02 05 02 2 8 2 0	MATERIALES DE SEGURIDAD PÚBLICA	0.00	5,959.99	5,959.99	0.00	5,959.99	5,959.99	0.00
02 05 02 2 8 2 2	OTROS MATERIALES DE SEGURIDAD PÚBLICA	0.00	5,959.99	5,959.99	0.00	5,959.99	5,959.99	0.00
02 05 02 3 0 0 0	SERVICIOS GENERALES	296,337.21	-253,613.57	42,723.64	0.00	42,723.64	40,217.07	0.00
02 05 02 3 1 0 0	SERVICIOS BÁSICOS	261,912.00	-231,970.90	29,941.10	0.00	29,941.10	29,941.10	0.00
02 05 02 3 1 1 0	ENERGÍA ELÉCTRICA	232,110.00	-232,110.00	0.00	0.00	0.00	0.00	0.00
02 05 02 3 1 1 2	ENERGÍA ELÉCTRICA DE ALUMBRADO PÚBLICO	232,110.00	-232,110.00	0.00	0.00	0.00	0.00	0.00
02 05 02 3 1 4 0	TELEFONÍA TRADICIONAL	8,000.00	-951.00	7,049.00	0.00	7,049.00	7,049.00	0.00
02 05 02 3 1 4 1	SERVICIO TELEFÓNICO CONVENCIONAL	8,000.00	-951.00	7,049.00	0.00	7,049.00	7,049.00	0.00
02 05 02 3 1 7 0	SERVICIOS DE ACCESO A INTERNET REDES Y PROCESAMIENTO DE INFORMACION	21,802.00	1,090.10	22,892.10	0.00	22,892.10	22,892.10	0.00
02 05 02 3 1 7 5	MANEJO Y ADMINISTRACIÓN DE SERVIDORES	21,802.00	1,090.10	22,892.10	0.00	22,892.10	22,892.10	0.00
02 05 02 3 1 9 0	SERVICIOS INTEGRALES Y OTROS SERVICIOS	0.00	0.00	0.00	0.00	0.00	0.00	0.00
02 05 02 3 1 9 3	SERVICIOS DE RADIOCOMUNICACIÓN	0.00	0.00	0.00	0.00	0.00	0.00	0.00




MUNICIPIO DE COQUIMATLAN, COL.
Sistema Integral de Contabilidad Gubernamental
ESTADO ANALITICO DEL EJERCICIO DEL PRESUPUESTO DE EGRESOS

DEL 1 DE AGOSTO AL 31 DE AGOSTO DE 2022

Análisis por: Fuente de Financiamiento -- Objeto del Gasto

Clave Presupuestaria	Descripción	Apr	Ago-Ago	AyR	Ago-Ago	PrM	Ago-Ago	DpC	Ago-Ago	Dev	Ago-Ago	Pag	Ago-Ago	SEJe	Ago-Ago
FF-OF-RF-Cap-Cont-PGen-PEsp															
02 05 02 3 5 0 0	SERVICIOS DE INSTALACION, REPARACION, MANTENIMIENTO Y CONSERVACION		34,425.21		-31,047.16		3,378.05		0.00		3,378.05		10,275.97		0.00
02 05 02 3 5 2 0	INSTALACION, REPARACION Y MANTENIMIENTO DE MOBILIARIO Y EQUIPO DE ADMINISTRACIÓN, EDUCACIONAL Y RECREATIVO		522.00		-522.00		0.00		0.00		0.00		0.00		0.00
02 05 02 3 5 2 1	MANTENIMIENTO DE MOBILIARIO Y EQUIPO DE ADMINISTRACIÓN INCLUYE SEGURO		522.00		-522.00		0.00		0.00		0.00		0.00		0.00
02 05 02 3 5 7 0	INSTALACION, REPARACION Y MANTENIMIENTO DE MAQUINARIA, OTROS EQUIPOS Y HERRAMIENTA		33,903.21		-30,525.16		3,378.05		0.00		3,378.05		10,275.97		0.00
02 05 02 3 5 7 2	REPARACION Y MANTENIMIENTO DE VEHICULOS		33,903.21		-30,525.16		3,378.05		0.00		3,378.05		10,275.97		0.00
02 05 02 3 8 0 0	SERVICIOS OFICIALES		0.00		0.00		0.00		0.00		0.00		0.00		0.00
02 05 02 3 8 2 0	GASTOS DE ORDEN SOCIAL Y CULTURAL		0.00		-0.00		0.00		0.00		0.00		0.00		0.00
02 05 02 3 8 2 3	GASTOS POR CELEBRACION DE ACTOS DE ORDEN CULTURAL		0.00		0.00		0.00		0.00		0.00		0.00		0.00
02 05 02 3 9 0 0	OTROS SERVICIOS GENERALES		0.00		9,404.49		9,404.49		0.00		9,404.49		0.00		0.00
02 05 02 3 9 9 0	OTROS SERVICIOS GENERALES		0.00		9,404.49		9,404.49		0.00		9,404.49		0.00		0.00
02 05 02 3 9 9 1	OTROS SERVICIOS GENERALES		0.00		9,404.49		9,404.49		0.00		9,404.49		0.00		0.00

TOTAL DEL GASTO: 8,620,707.17 506,768.67 9,127,475.84 4,349.84 9,238,205.92 8,488,565.22 -110,730.08




MUNICIPIO DE COQUIMATLAN, COL.
Sistema Integral de Contabilidad Gubernamental
ESTADO ANALITICO DEL EJERCICIO DEL PRESUPUESTO DE EGRESOS

DEL 1 DE ENERO AL 31 DE AGOSTO DE 2022

Análisis por: Fuente de Financiamiento -- Objeto del Gasto

Clave Presupuestaria	Descripción	Apr	Ene-Ago	Ayr	Ene-Ago	PrM	Ene-Ago	DpC	Ene-Ago	Dev	Ene-Ago	Pag	Ene-Ago	SEje	Ene-Ago
FF-OF-RF	Cap-Con-PGen-PEsp														
01	NO ETIQUETADO		50,264,418.55	-4,648,662.17	45,615,756.38		1,535.60	1,535.60	45,614,220.78	44,660,011.01	1,535.60		1,535.60		1,535.60
01 01	RECURSOS FISCALES		50,264,418.55	-4,648,662.17	45,615,756.38		1,535.60	1,535.60	45,614,220.78	44,660,011.01	1,535.60		1,535.60		1,535.60
01 01 01	RECURSOS PROPIOS		50,264,418.55	-4,648,662.17	45,615,756.38		1,535.60	1,535.60	45,614,220.78	44,660,011.01	1,535.60		1,535.60		1,535.60
01 01 01 0	SERVICIOS PERSONALES		33,283,609.52	-5,132,875.07	28,150,734.45		0.00	0.00	28,150,734.45	27,552,962.75	0.00		0.00		0.00
01 01 01 1	REMUNERACIONES AL PERSONAL DE CARACTER PERMANENTE		15,263,716.36	-531,035.40	14,732,680.96		0.00	0.00	14,732,680.96	14,732,680.96	0.00		0.00		0.00
01 01 01 1 2	HABERES		238,193.75	-238,193.75	0.00		0.00	0.00	0.00	0.00	0.00		0.00		0.00
01 01 01 1 3	SUELDOS BASE AL PERSONAL PERMANENTE		15,025,522.61	-292,841.65	14,732,680.96		0.00	0.00	14,732,680.96	14,732,680.96	0.00		0.00		0.00
01 01 01 1 3 1	SUELDO		10,141,721.99	325,433.76	10,467,155.75		0.00	0.00	10,467,155.75	10,467,155.75	0.00		0.00		0.00
01 01 01 1 3 2	SOBRE SUELDO		3,619,163.06	-486,025.79	3,133,137.27		0.00	0.00	3,133,137.27	3,133,137.27	0.00		0.00		0.00
01 01 01 1 3 3	QUINQUENIOS		1,264,637.56	-132,249.62	1,132,387.94		0.00	0.00	1,132,387.94	1,132,387.94	0.00		0.00		0.00
01 01 01 1 3 0	REMUNERACIONES ADICIONALES Y ESPECIALES		2,310,148.72	-239,808.84	2,070,339.88		0.00	0.00	2,070,339.88	2,070,339.88	0.00		0.00		0.00
01 01 01 1 3 1	PRIMAS POR AÑOS DE SERVICIOS EFECTIVOS PRESTADOS		0.00	52,665.75	52,665.75		0.00	0.00	52,665.75	52,665.75	0.00		0.00		0.00
01 01 01 1 3 2	PRIMAS DE VACACIONES, DOMINICAL Y GRATIFICACIÓN DE FIN DE AÑO		376,141.36	26,900.60	403,041.96		0.00	0.00	403,041.96	403,041.96	0.00		0.00		0.00
01 01 01 1 3 2 1	PRIMA VACACIONAL		304,141.36	-47,401.11	256,740.25		0.00	0.00	256,740.25	256,740.25	0.00		0.00		0.00
01 01 01 1 3 2 3	PRIMA DE RIESGO		72,000.00	-4,500.00	67,500.00		0.00	0.00	67,500.00	67,500.00	0.00		0.00		0.00
01 01 01 1 3 2 5	AGUINALDO		0.00	78,801.71	78,801.71		0.00	0.00	78,801.71	78,801.71	0.00		0.00		0.00
01 01 01 1 3 2 6	CANASTA NAVIDEÑA		0.00	0.00	0.00		0.00	0.00	0.00	0.00	0.00		0.00		0.00
01 01 01 1 3 2 7	CUESTA ENERO		0.00	0.00	0.00		0.00	0.00	0.00	0.00	0.00		0.00		0.00
01 01 01 1 3 2 9	AYUDA FIN DE AÑO		0.00	0.00	0.00		0.00	0.00	0.00	0.00	0.00		0.00		0.00
01 01 01 1 3 4 0	COMPENSACIONES		1,934,007.36	-319,375.19	1,614,632.17		0.00	0.00	1,614,632.17	1,614,632.17	0.00		0.00		0.00
01 01 01 1 3 4 1	COMPENSACIONES		1,934,007.36	-319,375.19	1,614,632.17		0.00	0.00	1,614,632.17	1,614,632.17	0.00		0.00		0.00
01 01 01 1 3 4 2	ESTÍMULOS ESPECIALES		0.00	0.00	0.00		0.00	0.00	0.00	0.00	0.00		0.00		0.00
01 01 01 1 4 0 0	SEGURIDAD SOCIAL		2,126,134.44	-84,343.61	2,041,790.83		0.00	0.00	2,041,790.83	1,678,372.33	0.00		0.00		0.00
01 01 01 1 4 1 0	APORTACIONES DE SEGURIDAD SOCIAL		2,126,134.44	-84,343.61	2,041,790.83		0.00	0.00	2,041,790.83	1,678,372.33	0.00		0.00		0.00
01 01 01 1 4 1 1	CUOTAS AL IMSS		1,643,085.36	60,993.10	1,704,078.46		0.00	0.00	1,704,078.46	1,340,659.96	0.00		0.00		0.00
01 01 01 1 4 1 2	PREVISIÓN SOCIAL MÚLTIPLE		483,049.08	-145,336.71	337,712.37		0.00	0.00	337,712.37	337,712.37	0.00		0.00		0.00
01 01 01 1 5 0 0	OTRAS PRESTACIONES SOCIALES Y ECONOMICAS		12,265,017.36	-4,277,687.22	7,987,330.14		0.00	0.00	7,987,330.14	7,752,976.94	0.00		0.00		0.00
01 01 01 1 5 1 0	CUOTAS PARA EL FONDO DE AHORRO Y FONDO DE TRABAJO		5,065,610.08	-1,354,143.14	3,711,466.94		0.00	0.00	3,711,466.94	3,477,113.74	0.00		0.00		0.00
01 01 01 1 5 1 1	FONDO DE AHORRO		432,110.82	-62,495.59	369,615.23		0.00	0.00	369,615.23	369,615.23	0.00		0.00		0.00
01 01 01 1 5 1 2	FONDO DE PENSIONES		4,557,111.76	-1,454,787.72	3,102,324.04		0.00	0.00	3,102,324.04	2,867,970.84	0.00		0.00		0.00
01 01 01 1 5 1 3	LAUDOS		76,387.50	163,140.17	239,527.67		0.00	0.00	239,527.67	239,527.67	0.00		0.00		0.00
01 01 01 1 5 4 0	PRESTACIONES CONTRACTUALES		7,199,407.28	-2,923,544.08	4,275,863.20		0.00	0.00	4,275,863.20	4,275,863.20	0.00		0.00		0.00
01 01 01 1 5 4 3	APOYO PARA ADQUISICIÓN DE LENTES		0.00	2,025.15	2,025.15		0.00	0.00	2,025.15	2,025.15	0.00		0.00		0.00




MUNICIPIO DE COQUIMATLAN, COL.
Sistema Integral de Contabilidad Gubernamental
ESTADO ANALITICO DEL EJERCICIO DEL PRESUPUESTO DE EGRESOS

DEL 1 DE ENERO AL 31 DE AGOSTO DE 2022

Análisis por: Fuente de Financiamiento -- Objeto del Gasto

Clave Presupuestaria	Descripción	Apr Ene-Ago	Ayr Ene-Ago	PrM Ene-Ago	DpC Ene-Ago	Dev Ene-Ago	Pag Ene-Ago	SEje Ene-Ago
FF-OF-RF-Cap-Con-PGen-PEsp								
01 01 01 1 5 4 9	AYUDA DE TRANSPORTE	883,290.28	-267,068.18	616,222.10	0.00	616,222.10	616,222.10	0.00
01 01 01 1 5 4 10	AYUDA PARA RENTA	738,777.96	-222,273.36	516,504.60	0.00	516,504.60	516,504.60	0.00
01 01 01 1 5 4 13	AYUDA PARA ÚTILES ESCOLARES	161,766.00	-36,324.00	125,442.00	0.00	125,442.00	125,442.00	0.00
01 01 01 1 5 4 16	BECA MÉDICA ANUAL	16,800.00	-1,200.00	15,600.00	0.00	15,600.00	15,600.00	0.00
01 01 01 1 5 4 17	BECAS	279,278.88	-9,542.25	269,736.63	0.00	269,736.63	269,736.63	0.00
01 01 01 1 5 4 24	BONO DE ASISTENCIA PERFECTA	1,450,551.52	-502,261.10	948,290.42	0.00	948,290.42	948,290.42	0.00
01 01 01 1 5 4 25	BONO DE CUMPLEAÑOS	41,300.00	-3,500.00	37,800.00	0.00	37,800.00	37,800.00	0.00
01 01 01 1 5 4 27	BONO DE JUBILACIÓN Y RETIRO	0.00	0.00	0.00	0.00	0.00	0.00	0.00
01 01 01 1 5 4 29	BONO DE LA SECRETARÍA	15,325.20	-5,108.40	10,216.80	0.00	10,216.80	10,216.80	0.00
01 01 01 1 5 4 31	BONO DEL BUCÓCRATA	1,125,203.22	-1,125,203.22	0.00	0.00	0.00	0.00	0.00
01 01 01 1 5 4 32	BONO DIA DE LA MADRE	42,958.50	-3,436.68	39,521.82	0.00	39,521.82	39,521.82	0.00
01 01 01 1 5 4 34	BONO DIA DEL BIBLIOTECARIO	2,248.26	374.71	2,622.97	0.00	2,622.97	2,622.97	0.00
01 01 01 1 5 4 35	BONO DIA DEL PADRE	73,888.62	-17,183.40	56,705.22	0.00	56,705.22	56,705.22	0.00
01 01 01 1 5 4 36	BONO ECONÓMICO PARA LA FERIA	0.00	0.00	0.00	0.00	0.00	0.00	0.00
01 01 01 1 5 4 39	BONO EXTRAORDINARIO ANUAL	135,255.12	-9,661.08	125,594.04	0.00	125,594.04	125,594.04	0.00
01 01 01 1 5 4 40	BONO PARA CAPACITACIÓN	0.00	0.00	0.00	0.00	0.00	0.00	0.00
01 01 01 1 5 4 41	BONO PERSONAL DE CAMPO	22,400.00	-8,800.00	13,600.00	0.00	13,600.00	13,600.00	0.00
01 01 01 1 5 4 42	BONO PRODUCTIVIDAD	464,259.14	-248,809.58	215,449.56	0.00	215,449.56	215,449.56	0.00
01 01 01 1 5 4 44	BONO SINDICAL	319,595.90	-44,910.95	274,684.95	0.00	274,684.95	274,684.95	0.00
01 01 01 1 5 4 45	BONO NAVIDEÑO	0.00	0.00	0.00	0.00	0.00	0.00	0.00
01 01 01 1 5 4 46	CAVASTERIA BÁSICA	1,377,575.64	-414,455.16	963,120.48	0.00	963,120.48	963,120.48	0.00
01 01 01 1 5 4 54	GUARDERIA	21,953.92	-3,315.96	18,637.96	0.00	18,637.96	18,637.96	0.00
01 01 01 1 5 4 58	BONO DE NIVELACION FAMILIAR	26,979.12	-2,890.62	24,088.50	0.00	24,088.50	24,088.50	0.00
01 01 01 1 7 0 0	PAGO DE ESTÍMULOS A SERVIDORES PUBLICOS	1,318,592.64	0.00	1,318,592.64	0.00	1,318,592.64	1,318,592.64	0.00
01 01 01 1 7 1 0	ESTÍMULOS	1,318,592.64	0.00	1,318,592.64	0.00	1,318,592.64	1,318,592.64	0.00
01 01 01 1 7 1 2	GASTOS DE REPRESENTACIÓN	1,318,592.64	0.00	1,318,592.64	0.00	1,318,592.64	1,318,592.64	0.00
01 01 01 2 0 0 0	MATERIALES Y SUMINISTROS	1,913,449.78	8,755.48	1,922,205.26	0.00	1,922,205.26	1,771,069.06	0.00
01 01 01 2 1 0 0	MATERIALES DE ADMINISTRACION, EMISION DE DOCUMENTOS Y ARTICULOS OFICIALES	355,998.44	-10,129.85	345,868.59	0.00	345,868.59	332,707.92	0.00
01 01 01 2 1 1 0	MATERIALES, ÚTILES Y EQUIPOS MENORES DE OFICINA	355,998.44	-10,129.85	345,868.59	0.00	345,868.59	332,707.92	0.00
01 01 01 2 1 1 1	MATERIAL Y ÚTILES DE OFICINA	151,798.05	-12,831.21	138,966.84	0.00	138,966.84	127,909.37	0.00
01 01 01 2 1 1 2	MATERIAL DE LIMPIEZA	97,389.99	-22,692.07	74,697.92	0.00	74,697.92	74,697.92	0.00
01 01 01 2 1 1 3	MATERIAL DE IMPRESIÓN Y REPRODUCCIÓN	5,802.53	35,724.66	41,527.19	0.00	41,527.19	40,649.59	0.00
01 01 01 2 1 1 4	MATERIAL Y ÚTILES DE IMPRESIÓN	101,007.87	-10,331.23	90,676.64	0.00	90,676.64	89,451.04	0.00
01 01 01 2 1 1 5	MATERIAL PARA PROCESAMIENTO INFORMÁTICO	0.00	0.00	0.00	0.00	0.00	0.00	0.00
01 01 01 2 4 0 0	MATERIALES Y ARTICULOS DE CONSTRUCCION Y	40,692.89	27,144.45	67,837.34	0.00	67,837.34	63,570.13	0.00




MUNICIPIO DE COQUIMATLAN, COL.
Sistema Integral de Contabilidad Gubernamental
ESTADO ANALITICO DEL EJERCICIO DEL PRESUPUESTO DE EGRESOS

DEL 1 DE ENERO AL 31 DE AGOSTO DE 2022

Análisis por: Fuente de Financiamiento -- Objeto del Gasto

Clave Presupuestaria	Descripción	FF-OF-RF-Cap-Con-PGen-PEsp												Pag	Ene-Ago	SEje Ene-Ago
		Apr	Ene-Ago	PrM	Ene-Ago	DpC	Ene-Ago	Dev	Ene-Ago	Ene-Ago	Ene-Ago	Ene-Ago	Ene-Ago			
DE REPARACION																
01 01 01 2 4 6 0	MATERIAL ELÉCTRICO Y ELECTRÓNICO		39,339.64	27,239.80		66,579.44	0.00		66,579.44		62,312.23	0.00		66,579.44	62,312.23	0.00
01 01 01 2 4 6 1	MATERIAL ELÉCTRICO Y ELECTRÓNICO PARA OFICINAS ADMINISTRATIVAS		9,745.80	-3,614.09		6,131.71	0.00		6,131.71		5,524.07	0.00		6,131.71	5,524.07	0.00
01 01 01 2 4 6 2	MATERIAL ELÉCTRICO PARA EL SISTEMA DE ALUMBRADO PÚBLICO		29,593.84	30,853.89		60,447.73	0.00		60,447.73		56,788.16	0.00		60,447.73	56,788.16	0.00
01 01 01 2 4 9 0	OTROS MATERIALES Y ARTÍCULOS DE CONSTRUCCIÓN Y REPARACIÓN		1,353.25	-95.35		1,257.90	0.00		1,257.90		1,257.90	0.00		1,257.90	1,257.90	0.00
01 01 01 2 4 9 1	OTROS MATERIALES Y ARTÍCULOS DE CONSTRUCCIÓN Y REPARACIÓN		1,353.25	-95.35		1,257.90	0.00		1,257.90		1,257.90	0.00		1,257.90	1,257.90	0.00
01 01 01 2 5 0 0	PRODUCTOS QUÍMICOS, FARMACEUTICOS Y DE LABORATORIO		26,479.61	-1,683.48		24,796.13	0.00		24,796.13		24,796.13	0.00		24,796.13	24,796.13	0.00
01 01 01 2 5 2 0	FERTILIZANTES, PESTICIDAS Y OTROS AGROQUÍMICOS		5,575.00	-3,615.00		1,960.00	0.00		1,960.00		1,960.00	0.00		1,960.00	1,960.00	0.00
01 01 01 2 5 2 1	HERBICIDAS Y PLAGUICIDAS.		5,575.00	-3,615.00		1,960.00	0.00		1,960.00		1,960.00	0.00		1,960.00	1,960.00	0.00
01 01 01 2 5 3 0	MEDICINAS Y PRODUCTOS FARMACÉUTICOS		20,904.61	1,931.52		22,836.13	0.00		22,836.13		22,836.13	0.00		22,836.13	22,836.13	0.00
01 01 01 2 5 3 1	MEDICINAS Y PRODUCTOS FARMACÉUTICOS DE APLICACION HUMANA Y ANIMAL.		20,904.61	1,931.52		22,836.13	0.00		22,836.13		22,836.13	0.00		22,836.13	22,836.13	0.00
01 01 01 2 6 0 0	COMBUSTIBLES, LUBRICANTES Y ADITIVOS		1,327,439.97	40,628.33		1,368,068.30	0.00		1,368,068.30		1,238,615.82	0.00		1,368,068.30	1,238,615.82	0.00
01 01 01 2 6 1 0	COMBUSTIBLES, LUBRICANTES Y ADITIVOS		1,327,439.97	40,628.33		1,368,068.30	0.00		1,368,068.30		1,238,615.82	0.00		1,368,068.30	1,238,615.82	0.00
01 01 01 2 6 1 1	GASOLINA		1,327,439.97	40,628.33		1,368,068.30	0.00		1,368,068.30		1,238,615.82	0.00		1,368,068.30	1,238,615.82	0.00
01 01 01 2 7 0 0	VESTUARIO, BLANCOS, PRENDAS DE PROTECCIÓN Y ARTÍCULOS DEPORTIVOS		139,768.59	-34,298.91		105,469.68	0.00		105,469.68		105,017.48	0.00		105,469.68	105,017.48	0.00
01 01 01 2 7 1 0	VESTUARIO Y UNIFORMES		97,972.44	-14,196.09		83,776.35	0.00		83,776.35		83,776.35	0.00		83,776.35	83,776.35	0.00
01 01 01 2 7 1 1	UNIFORMES		97,972.44	-14,196.09		83,776.35	0.00		83,776.35		83,776.35	0.00		83,776.35	83,776.35	0.00
01 01 01 2 7 2 0	PRENDAS DE SEGURIDAD Y PROTECCIÓN PERSONAL		7,211.16	2,704.80		9,915.96	0.00		9,915.96		9,915.96	0.00		9,915.96	9,915.96	0.00
01 01 01 2 7 2 1	ROPA Y EQUIPO DE SEGURIDAD		7,211.16	2,704.80		9,915.96	0.00		9,915.96		9,915.96	0.00		9,915.96	9,915.96	0.00
01 01 01 2 7 3 0	ARTÍCULOS DEPORTIVOS		34,584.99	-22,807.62		11,777.37	0.00		11,777.37		11,325.17	0.00		11,777.37	11,325.17	0.00
01 01 01 2 7 3 1	BALONES, REDES, TROFEOS, RAQUETAS Y GUANTES		4,999.99	-4,547.79		452.20	0.00		452.20		452.20	0.00		452.20	452.20	0.00
01 01 01 2 7 3 2	OTROS ARTÍCULOS DEPORTIVOS		29,585.00	-18,259.83		11,325.17	0.00		11,325.17		11,325.17	0.00		11,325.17	11,325.17	0.00
01 01 01 2 8 0 0	MATERIALES Y SUMINISTROS PARA SEGURIDAD		1,260.00	-840.00		420.00	0.00		420.00		420.00	0.00		420.00	420.00	0.00
01 01 01 2 8 2 0	MATERIALES DE SEGURIDAD PÚBLICA		1,260.00	-840.00		420.00	0.00		420.00		420.00	0.00		420.00	420.00	0.00
01 01 01 2 8 2 1	MUNICIONES, ESPOLETAS, CARGAS, GRANADAS, CARTUCHOS Y BALAS.		1,260.00	-840.00		420.00	0.00		420.00		420.00	0.00		420.00	420.00	0.00
01 01 01 2 9 0 0	HERRAMIENTAS, REFACCIONES Y ACCESORIOS MENORES		21,810.28	-12,065.06		9,745.22	0.00		9,745.22		9,745.22	0.00		9,745.22	9,745.22	0.00
01 01 01 2 9 4 0	REFACCIONES Y ACCESORIOS MENORES DE		8,384.70	-3,135.40		5,249.30	0.00		5,249.30		5,249.30	0.00		5,249.30	5,249.30	0.00

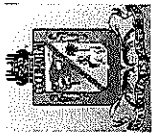


MUNICIPIO DE COQUIMATLAN, COL.
Sistema Integral de Contabilidad Gubernamental
ESTADO ANALITICO DEL EJERCICIO DEL PRESUPUESTO DE EGRESOS

DEL 1 DE ENERO AL 31 DE AGOSTO DE 2022

Análisis por: Fuente de Financiamiento -- Objeto del Gasto

Clave Presupuestaria	Descripción	FF-OF-RF-Cap-Con-PGen-PEsp	Apr	Ene-Ago	AvR	Ene-Ago	PrM	Ene-Ago	DpC	Ene-Ago	Dev	Ene-Ago	Pag	Ene-Ago	SEje	Ene-Ago
EQUIPO DE CÓMPUTO Y TECNOLOGÍAS DE LA INFORMACIÓN																
01 01 01 2 9 4 1	REFACCIONES Y ACCESORIOS MENORES PARA EQUIPOS DE CÓMPUTO		8,384.70	-3,135.40	5,249.30	5,249.30	0.00	5,249.30	0.00	5,249.30	1,445.66	0.00	0.00	0.00	0.00	0.00
01 01 01 2 9 6 0	REFACCIONES Y ACCESORIOS MENORES DE EQUIPO DE TRANSPORTE		11,134.58	-6,638.66	4,495.92	4,495.92	0.00	4,495.92	0.00	4,495.92	4,495.92	0.00	0.00	0.00	0.00	0.00
01 01 01 2 9 6 1	REFACCIONES Y ACCESORIOS MENORES DE EQUIPO DE TRANSPORTE		11,134.58	-6,638.66	4,495.92	4,495.92	0.00	4,495.92	0.00	4,495.92	4,495.92	0.00	0.00	0.00	0.00	0.00
01 01 01 2 9 9 0	REFACCIONES Y ACCESORIOS MENORES OTROS BIENES MUEBLES		2,291.00	-2,291.00	0.00	0.00	0.00	0.00	0.00	0.00	0.00	0.00	0.00	0.00	0.00	0.00
01 01 01 2 9 9 1	OTRAS REFACCIONES Y ACCESORIOS MENORES		2,291.00	-2,291.00	0.00	0.00	0.00	0.00	0.00	0.00	0.00	0.00	0.00	0.00	0.00	0.00
01 01 01 3 0 0 0	SERVICIOS GENERALES		2,761,168.52	459,750.05	3,220,918.57	3,220,918.57	0.00	3,220,918.57	0.00	3,220,918.57	3,015,616.70	0.00	0.00	0.00	0.00	0.00
01 01 01 3 1 0 0	SERVICIOS BÁSICOS		471,812.21	273,537.79	745,350.00	745,350.00	0.00	745,350.00	0.00	745,350.00	741,294.00	0.00	0.00	0.00	0.00	0.00
01 01 01 3 1 1 0	ENERGÍA ELÉCTRICA		378,626.00	304,173.00	682,799.00	682,799.00	0.00	682,799.00	0.00	682,799.00	682,799.00	0.00	0.00	0.00	0.00	0.00
01 01 01 3 1 1 1	ENERGÍA ELÉCTRICA DE OFICINAS ADMINISTRATIVAS		378,626.00	32,846.00	411,472.00	411,472.00	0.00	411,472.00	0.00	411,472.00	411,472.00	0.00	0.00	0.00	0.00	0.00
01 01 01 3 1 1 2	ENERGÍA ELÉCTRICA DE ALUMBRADO PÚBLICO		0.00	271,327.00	271,327.00	271,327.00	0.00	271,327.00	0.00	271,327.00	271,327.00	0.00	0.00	0.00	0.00	0.00
01 01 01 3 1 4 0	TELEFONÍA TRADICIONAL		93,186.21	-30,635.21	62,551.00	62,551.00	0.00	62,551.00	0.00	62,551.00	58,495.00	0.00	0.00	0.00	0.00	0.00
01 01 01 3 1 4 1	SERVICIO TELEFÓNICO CONVENCIONAL		93,186.21	-30,635.21	62,551.00	62,551.00	0.00	62,551.00	0.00	62,551.00	58,495.00	0.00	0.00	0.00	0.00	0.00
01 01 01 3 2 0 0	SERVICIO DE ARRENDAMIENTO		90,190.40	20,037.28	110,227.68	110,227.68	0.00	110,227.68	0.00	110,227.68	109,270.68	0.00	0.00	0.00	0.00	0.00
01 01 01 3 2 2 0	ARRENDAMIENTO DE EDIFICIOS		70,000.00	10,000.00	80,000.00	80,000.00	0.00	80,000.00	0.00	80,000.00	80,000.00	0.00	0.00	0.00	0.00	0.00
01 01 01 3 2 2 3	ARRENDAMIENTO DE EDIFICIOS PARA OFICINAS		70,000.00	10,000.00	80,000.00	80,000.00	0.00	80,000.00	0.00	80,000.00	80,000.00	0.00	0.00	0.00	0.00	0.00
01 01 01 3 2 9 0	OTROS ARRENDAMIENTOS		20,190.40	10,037.28	30,227.68	30,227.68	0.00	30,227.68	0.00	30,227.68	29,270.68	0.00	0.00	0.00	0.00	0.00
01 01 01 3 2 9 1	ARRENDAMIENTO DE MUEBLES PARA EVENTOS INCLUYE MANTELERA, LOMAS Y CARPAS.		20,190.40	10,037.28	30,227.68	30,227.68	0.00	30,227.68	0.00	30,227.68	29,270.68	0.00	0.00	0.00	0.00	0.00
01 01 01 3 3 0 0	SERVICIOS PROFESIONALES, CIENTÍFICOS, TÉCNICOS Y OTROS SERVICIOS		66,882.90	-39,773.77	27,109.13	27,109.13	0.00	27,109.13	0.00	27,109.13	27,109.13	0.00	0.00	0.00	0.00	0.00
01 01 01 3 3 1 0	SERVICIOS LEGALES, DE CONTABILIDAD, AUDITORIA Y RELACIONADOS		66,882.90	-39,773.77	27,109.13	27,109.13	0.00	27,109.13	0.00	27,109.13	27,109.13	0.00	0.00	0.00	0.00	0.00
01 01 01 3 3 1 2	SERVICIOS DE CONTABILIDAD, AUDITORIA Y ASESORIA CONTABLE Y FISCAL.		66,882.90	-39,773.77	27,109.13	27,109.13	0.00	27,109.13	0.00	27,109.13	27,109.13	0.00	0.00	0.00	0.00	0.00
01 01 01 3 4 0 0	SERVICIOS FINANCIEROS, BANCARIOS Y COMERCIALES		260,594.13	-220,882.87	39,711.26	39,711.26	0.00	39,711.26	0.00	39,711.26	39,711.26	0.00	0.00	0.00	0.00	0.00
01 01 01 3 4 1 0	SERVICIOS FINANCIEROS Y BANCARIOS		20,594.13	9,038.38	29,632.51	29,632.51	0.00	29,632.51	0.00	29,632.51	29,632.51	0.00	0.00	0.00	0.00	0.00
01 01 01 3 4 1 1	COMISIONES BANCARIAS		20,594.13	9,038.38	29,632.51	29,632.51	0.00	29,632.51	0.00	29,632.51	29,632.51	0.00	0.00	0.00	0.00	0.00
01 01 01 3 4 1 6	COMISIONES BANCARIAS FORTAMUN		0.00	0.00	0.00	0.00	0.00	0.00	0.00	0.00	0.00	0.00	0.00	0.00	0.00	0.00
01 01 01 3 4 5 0	SEGURO DE BIENES PATRIMONIALES		240,000.00	-229,921.25	10,078.75	10,078.75	0.00	10,078.75	0.00	10,078.75	10,078.75	0.00	0.00	0.00	0.00	0.00
01 01 01 3 4 5 1	PRIMAS DE SEGUROS CONTRA ROBOS, INCENDIOS Y DEMAS RIESGOS Y		240,000.00	-229,921.25	10,078.75	10,078.75	0.00	10,078.75	0.00	10,078.75	10,078.75	0.00	0.00	0.00	0.00	0.00




MUNICIPIO DE COQUIMATLAN, COL.
Sistema Integral de Contabilidad Gubernamental
ESTADO ANALITICO DEL EJERCICIO DEL PRESUPUESTO DE EGRESOS

DEL 1 DE ENERO AL 31 DE AGOSTO DE 2022

Análisis por: Fuente de Financiamiento -- Objeto del Gasto

Clave Presupuestaria	Descripción	Apr Ene-Ago	Ayr Ene-Ago	PrM Ene-Ago	DpC Ene-Ago	Dev Ene-Ago	Pag Ene-Ago	SEje Ene-Ago
FF-OF-RF-Cap-Con-PGen-PEsp								
CONTINGENCIAS.								
01 01 01 3 5 0 0	SERVICIOS DE INSTALACION, REPARACION, MANTENIMIENTO Y CONSERVACION	1,574,486.55	263,335.01	1,837,821.56	0.00	1,837,821.56	1,653,596.06	0.00
01 01 01 3 5 1 0	CONSERVACION Y MANTENIMIENTO MENOR DE INMUEBLES	531,401.32	534,315.81	1,065,717.13	0.00	1,065,717.13	933,073.63	0.00
01 01 01 3 5 1 1	CONSERVACION Y MANTENIMIENTO MENOR DE EDIFICIOS	65,915.20	51,541.76	117,456.96	0.00	117,456.96	111,881.46	0.00
01 01 01 3 5 1 3	CONSERVACION Y MANTENIMIENTO MENOR DE AREAS VERDES	465,486.12	482,774.05	948,260.17	0.00	948,260.17	821,192.17	0.00
01 01 01 3 5 2 0	INSTALACION, REPARACION Y MANTENIMIENTO DE MOBILIARIO Y EQUIPO DE ADMINISTRACION, EDUCACIONAL Y RECREATIVO	37,598.34	-20,611.94	16,986.40	0.00	16,986.40	16,174.40	0.00
01 01 01 3 5 2 1	MANTENIMIENTO DE MOBILIARIO Y EQUIPO DE ADMINISTRACION INCLUYE SEGURO	37,598.34	-20,611.94	16,986.40	0.00	16,986.40	16,174.40	0.00
01 01 01 3 5 7 0	INSTALACION, REPARACION Y MANTENIMIENTO DE MAQUINARIA, OTROS EQUIPOS Y HERRAMIENTA	1,005,486.89	-250,368.86	755,118.03	0.00	755,118.03	704,348.03	0.00
01 01 01 3 5 7 1	REPARACION Y MANTENIMIENTO DE MAQUINARIA	40,955.64	6,615.51	47,571.15	0.00	47,571.15	47,571.15	0.00
01 01 01 3 5 7 2	REPARACION Y MANTENIMIENTO DE VEHICULOS	964,531.25	-256,984.37	707,546.88	0.00	707,546.88	656,776.88	0.00
01 01 01 3 6 0 0	SERVICIOS DE COMUNICACION SOCIAL Y PUBLICIDAD	7,656.00	15,236.00	22,892.00	0.00	22,892.00	22,892.00	0.00
01 01 01 3 6 1 0	DIFUSION POR RADIO, TELEVISION Y OTROS MEDIOS DE MENSAJES SOBRE PROGRAMAS Y ACTIVIDADES GUBERNAMENTALES	7,656.00	15,236.00	22,892.00	0.00	22,892.00	22,892.00	0.00
01 01 01 3 6 1 3	PUBLICACION Y DIFUSION MASIVA POR PRENSA DEL QUEHACER GUBERNAMENTAL	7,656.00	15,236.00	22,892.00	0.00	22,892.00	22,892.00	0.00
01 01 01 3 7 0 0	SERVICIOS DE TRASLADO Y VIATICOS	0.00	9,008.16	9,008.16	0.00	9,008.16	9,008.16	0.00
01 01 01 3 7 8 0	SERVICIOS INTEGRALES DE TRASLADO Y VIATICOS	0.00	9,008.16	9,008.16	0.00	9,008.16	9,008.16	0.00
01 01 01 3 7 8 1	OTROS SERVICIOS INTEGRALES DE TRASLADO Y VIATICOS	0.00	9,008.16	9,008.16	0.00	9,008.16	9,008.16	0.00
01 01 01 3 8 0 0	SERVICIOS OFICIALES	131,547.26	95,873.91	227,421.17	0.00	227,421.17	211,357.80	0.00
01 01 01 3 8 2 0	GASTOS DE ORDEN SOCIAL Y CULTURAL	131,547.26	80,866.91	212,414.17	0.00	212,414.17	196,350.80	0.00
01 01 01 3 8 2 2	GASTOS POR CELEBRACION DE ACTOS DE ORDEN SOCIAL	131,547.26	80,866.91	212,414.17	0.00	212,414.17	196,350.80	0.00
01 01 01 3 8 2 3	GASTOS POR CELEBRACION DE ACTOS DE ORDEN CULTURAL	0.00	0.00	0.00	0.00	0.00	0.00	0.00
01 01 01 3 8 4 0	EXPOSICIONES	0.00	15,007.00	15,007.00	0.00	15,007.00	15,007.00	0.00
01 01 01 3 8 4 1	INSTALACION Y SOSTENIMIENTO DE	0.00	15,007.00	15,007.00	0.00	15,007.00	15,007.00	0.00




MUNICIPIO DE COQUIMATLAN, COL.
Sistema Integral de Contabilidad Gubernamental
ESTADO ANALITICO DEL EJERCICIO DEL PRESUPUESTO DE EGRESOS

DEL 1 DE ENERO AL 31 DE AGOSTO DE 2022

Análisis por: Fuente de Financiamiento -- Objeto del Gasto

Clave Presupuestaria	Descripción	Apr	Ene-Ago	AyR	Ene-Ago	PrM	Ene-Ago	DpC	Ene-Ago	Dev	Ene-Ago	Pag	Ene-Ago	SEje	Ene-Ago
FF-OF-RF-Cap-Cont-PGen-PEsp															
	EXPOSICIONES														
01 01 01 3 9 0 0	OTROS SERVICIOS GENERALES		157,999.07	43,378.54	201,377.61	0.00	201,377.61	0.00	201,377.61	201,377.61	201,377.61	201,377.61	201,377.61	0.00	0.00
01 01 01 3 9 9 0	OTROS SERVICIOS GENERALES		157,999.07	43,378.54	201,377.61	0.00	201,377.61	0.00	201,377.61	201,377.61	201,377.61	201,377.61	201,377.61	0.00	0.00
01 01 01 3 9 9 1	OTROS SERVICIOS GENERALES		157,999.07	43,378.54	201,377.61	0.00	201,377.61	0.00	201,377.61	201,377.61	201,377.61	201,377.61	201,377.61	0.00	0.00
01 01 01 4 0 0 0	TRANSFERENCIAS, ASIGNACIONES, SUBSIDIOS Y OTRAS AYUDAS		11,019,502.96	-455,090.95	10,564,412.01	0.00	10,564,412.01	0.00	10,564,412.01	10,564,412.01	10,564,412.01	10,564,412.01	10,564,412.01	0.00	0.00
01 01 01 4 2 0 0	TRANSFERENCIAS AL RESTO DEL SECTOR PUBLICO		5,352,154.87	98,569.13	5,450,724.00	0.00	5,450,724.00	0.00	5,450,724.00	5,450,724.00	5,450,724.00	5,450,724.00	5,450,724.00	0.00	0.00
01 01 01 4 2 4 0	TRANSFERENCIAS OTORGADAS A ENTIDADES FEDERATIVAS Y MUNICIPIOS		5,352,154.87	98,569.13	5,450,724.00	0.00	5,450,724.00	0.00	5,450,724.00	5,450,724.00	5,450,724.00	5,450,724.00	5,450,724.00	0.00	0.00
01 01 01 4 4 0 0	AYUDAS SOCIALES		340,696.00	-75,505.00	265,191.00	0.00	265,191.00	0.00	265,191.00	265,191.00	265,191.00	265,191.00	265,191.00	0.00	0.00
01 01 01 4 4 1 0	AYUDAS SOCIALES A PERSONAS		199,896.00	-75,505.00	124,391.00	0.00	124,391.00	0.00	124,391.00	124,391.00	124,391.00	124,391.00	124,391.00	0.00	0.00
01 01 01 4 4 7 0	AYUDAS SOCIALES A ENTIDADES DE INTERÉS PUBLICO		140,800.00	0.00	140,800.00	0.00	140,800.00	0.00	140,800.00	140,800.00	140,800.00	140,800.00	140,800.00	0.00	0.00
01 01 01 4 5 0 0	PENSIONES Y JUBILACIONES		5,326,652.09	-478,155.08	4,848,497.01	0.00	4,848,497.01	0.00	4,848,497.01	4,848,497.01	4,848,497.01	4,848,497.01	4,848,497.01	0.00	0.00
01 01 01 4 5 2 0	JUBILACIONES		5,326,652.09	-478,155.08	4,848,497.01	0.00	4,848,497.01	0.00	4,848,497.01	4,848,497.01	4,848,497.01	4,848,497.01	4,848,497.01	0.00	0.00
01 01 01 5 0 0 0	BIENES MUEBLES, INMUEBLES E INTANGIBLES		500,000.00	426,823.60	926,823.60	1,535.60	926,823.60	1,535.60	926,823.60	926,823.60	926,823.60	926,823.60	926,823.60	1,535.60	1,535.60
01 01 01 5 1 0 0	MOBILIARIO Y EQUIPO DE ADMINISTRACION		500,000.00	426,823.60	926,823.60	1,535.60	926,823.60	1,535.60	926,823.60	926,823.60	926,823.60	926,823.60	926,823.60	1,535.60	1,535.60
01 01 01 5 1 9 0	OTROS MOBILIARIOS Y EQUIPOS DE ADMINISTRACIÓN		500,000.00	426,823.60	926,823.60	1,535.60	926,823.60	1,535.60	926,823.60	926,823.60	926,823.60	926,823.60	926,823.60	1,535.60	1,535.60
01 01 01 9 0 0 0	DEUDA PUBLICA		786,687.77	43,974.72	830,662.49	0.00	830,662.49	0.00	830,662.49	830,662.49	830,662.49	830,662.49	830,662.49	0.00	0.00
01 01 01 9 1 0 0	AMORTIZACION DE LA DEUDA PUBLICA		464,666.77	44,807.50	509,474.27	0.00	509,474.27	0.00	509,474.27	509,474.27	509,474.27	509,474.27	509,474.27	0.00	0.00
01 01 01 9 1 1 0	AMORTIZACION DE LA DEUDA INTERNA CON INSTITUCIONES DE CREDITO		464,666.77	44,807.50	509,474.27	0.00	509,474.27	0.00	509,474.27	509,474.27	509,474.27	509,474.27	509,474.27	0.00	0.00
01 01 01 9 1 1 3	PRESTAMO BANOBRAS CREDITO NO. 7178		326,469.87	31,494.49	357,964.36	0.00	357,964.36	0.00	357,964.36	357,964.36	357,964.36	357,964.36	357,964.36	0.00	0.00
01 01 01 9 1 1 4	PRESTAMO BANOBRAS CREDITO NO. 7211		138,196.90	13,313.01	151,509.91	0.00	151,509.91	0.00	151,509.91	151,509.91	151,509.91	151,509.91	151,509.91	0.00	0.00
01 01 01 9 2 0 0	INTERESES DE LA DEUDA PUBLICA		270,948.92	50,239.30	321,188.22	0.00	321,188.22	0.00	321,188.22	321,188.22	321,188.22	321,188.22	321,188.22	0.00	0.00
01 01 01 9 2 1 0	INTERESES DE LA DEUDA INTERNA CON INSTITUCIONES DE CREDITO		270,948.92	50,239.30	321,188.22	0.00	321,188.22	0.00	321,188.22	321,188.22	321,188.22	321,188.22	321,188.22	0.00	0.00
01 01 01 9 4 0 0	GASTOS DE LA DEUDA PUBLICA		0.00	0.00	0.00	0.00	0.00	0.00	0.00	0.00	0.00	0.00	0.00	0.00	0.00
01 01 01 9 4 2 0	GASTOS DE LA DEUDA PÚBLICA EXTERNA		0.00	0.00	0.00	0.00	0.00	0.00	0.00	0.00	0.00	0.00	0.00	0.00	0.00
01 01 01 9 9 0 0	ADEUDOS DE EJERCICIOS FISCALES ANTERIORES (ADEFAS)		51,072.08	-51,072.08	0.00	0.00	0.00	0.00	0.00	0.00	0.00	0.00	0.00	0.00	0.00
01 01 01 9 9 1 0	ADEFAS		51,072.08	-51,072.08	0.00	0.00	0.00	0.00	0.00	0.00	0.00	0.00	0.00	0.00	0.00
01 01 01 9 9 1 1	ADEFAS		51,072.08	-51,072.08	0.00	0.00	0.00	0.00	0.00	0.00	0.00	0.00	0.00	0.00	0.00
02	ETIQUETADO		26,772,459.20	-9,555,143.51	17,217,315.69	9,012.80	14,537,551.27	9,012.80	14,537,551.27	14,046,933.97	14,046,933.97	14,046,933.97	14,046,933.97	2,679,764.	2,679,764.
02 05	RECURSOS FEDERALES		26,772,459.20	-9,555,143.51	17,217,315.69	9,012.80	14,537,551.27	9,012.80	14,537,551.27	14,046,933.97	14,046,933.97	14,046,933.97	14,046,933.97	2,679,764.	2,679,764.
02 05 01	FONDO DE INFRAESTRUCTURA SOCIAL		17,446,925.22	-9,999,937.95	7,446,987.27	9,012.80	4,767,222.85	9,012.80	4,767,222.85	4,403,014.00	4,403,014.00	4,403,014.00	4,403,014.00	2,679,764.	2,679,764.




MUNICIPIO DE COQUIMATLAN, COL.
Sistema Integral de Contabilidad Gubernamental
ESTADO ANALITICO DEL EJERCICIO DEL PRESUPUESTO DE EGRESOS

DEL 1 DE ENERO AL 31 DE AGOSTO DE 2022

Análisis por: Fuente de Financiamiento -- Objeto del Gasto

Clave Presupuestaria	Descripción	Apr. Ene-Ago		Ayr. Ene-Ago		PrM Ene-Ago		DpC Ene-Ago		Dev Ene-Ago		Pag Ene-Ago		SEje Ene-Ago	
MUNICIPAL															
02 05 01 6 0 0 0	INVERSION PUBLICA	17,446,925.22	-9,999,937.95	7,446,987.27	9,012.80	4,767,222.85	4,403,014.00	2,679,764.							
02 05 01 6 1 0 0	OBRA PUBLICA EN BIENES DE DOMINIO PUBLICO	17,446,925.22	-9,999,937.95	7,446,987.27	9,012.80	4,767,222.85	4,403,014.00	2,679,764.							
02 05 01 6 1 2 0	EDIFICACIÓN NO HABITACIONAL	0.00	400,000.00	400,000.00	3,242.17	119,027.35	0.00	280,972.65							
02 05 01 6 1 2 6	UNIDADES DEPORTIVAS, PARQUES Y JARDINES	0.00	400,000.00	400,000.00	3,242.17	119,027.35	0.00	280,972.65							
02 05 01 6 1 4 0	DIVISIÓN DE TERRENOS Y CONSTRUCCIÓN DE OBRAS DE URBANIZACIÓN	0.00	7,046,987.27	7,046,987.27	5,770.63	4,648,195.50	4,403,014.00	2,398,791.							
02 05 01 6 1 4 2	CONSTRUCCIÓN DE OBRAS DE VIALIDADES	0.00	2,602,870.25	2,602,870.25	3,146.17	1,628,472.61	1,411,009.07	974,397.64							
02 05 01 6 1 4 5	CONSTRUCCIÓN DE OBRAS DE ALUMBRADO PUBLICO	0.00	1,638,969.19	1,638,969.19	972.68	1,179,864.43	1,179,864.43	459,104.76							
02 05 01 6 1 4 7	CONSTRUCCIÓN DE OTRAS OBRAS DE URBANIZACIÓN	0.00	2,805,147.83	2,805,147.83	1,651.78	1,839,858.46	1,812,140.50	965,289.37							
02 05 01 6 1 9 0	TRABAJO DE ACABADOS EN EDIFICACIONES Y OTROS TRABAJOS ESPECIALIZADOS	17,446,925.22	-17,446,925.22	0.00	0.00	0.00	0.00	0.00							
02 05 01 6 1 9 19	CONSTRUCCIÓN DE OTRAS OBRAS DE URBANIZACIÓN	17,446,925.22	-17,446,925.22	0.00	0.00	0.00	0.00	0.00							
02 05 02	FONDO DE FORTALECIMIENTO SOCIAL MUNICIPAL	9,325,533.98	444,794.44	9,770,328.42	0.00	9,770,328.42	9,643,919.97	0.00							
02 05 02 1 0 0 0	SERVICIOS PERSONALES	6,355,382.90	206,984.08	6,562,366.98	0.00	6,562,366.98	6,562,366.98	0.00							
02 05 02 1 1 0 0	REMUNERACIONES AL PERSONAL DE CARACTER PERMANENTE	4,945,333.30	-25,874.74	4,919,458.56	0.00	4,919,458.56	4,919,458.56	0.00							
02 05 02 1 1 2 0	HABERES	0.00	0.00	0.00	0.00	0.00	0.00	0.00							
02 05 02 1 1 3 0	SUELDOS BASE AL PERSONAL PERMANENTE	4,945,333.30	-25,874.74	4,919,458.56	0.00	4,919,458.56	4,919,458.56	0.00							
02 05 02 1 1 3 1	SUELDO	4,765,333.30	-32,506.49	4,732,826.81	0.00	4,732,826.81	4,732,826.81	0.00							
02 05 02 1 1 3 3	QUINQUENIOS	180,000.00	6,631.75	186,631.75	0.00	186,631.75	186,631.75	0.00							
02 05 02 1 3 0 0	REMUNERACIONES ADICIONALES Y ESPECIALES	166,380.80	469,115.96	635,496.76	0.00	635,496.76	635,496.76	0.00							
02 05 02 1 3 2 0	PRIMAS DE VACACIONES, DOMINICAL Y GRATIFICACIÓN DE FIN DE AÑO	123,804.80	-34,875.44	88,929.36	0.00	88,929.36	88,929.36	0.00							
02 05 02 1 3 2 1	PRIMA VACACIONAL	80,889.20	-23,889.90	56,999.30	0.00	56,999.30	56,999.30	0.00							
02 05 02 1 3 2 5	AGUINALDO	0.00	31,930.06	31,930.06	0.00	31,930.06	31,930.06	0.00							
02 05 02 1 3 2 6	CANASTA NAVIDEÑA	0.00	0.00	0.00	0.00	0.00	0.00	0.00							
02 05 02 1 3 2 7	CUESTA ENERO	42,915.60	-42,915.60	0.00	0.00	0.00	0.00	0.00							
02 05 02 1 3 2 9	AYUDA FIN DE AÑO	0.00	0.00	0.00	0.00	0.00	0.00	0.00							
02 05 02 1 3 2 10	BONO DIA DEL POLICIA	0.00	0.00	0.00	0.00	0.00	0.00	0.00							
02 05 02 1 3 4 0	COMPENSACIONES	42,576.00	503,991.40	546,567.40	0.00	546,567.40	546,567.40	0.00							
02 05 02 1 3 4 1	COMPENSACIONES	42,576.00	503,991.40	546,567.40	0.00	546,567.40	546,567.40	0.00							
02 05 02 1 4 0 0	SEGURIDAD SOCIAL	586,655.60	-52,450.47	534,205.13	0.00	534,205.13	534,205.13	0.00							
02 05 02 1 4 1 0	APORTACIONES DE SEGURIDAD SOCIAL	586,655.60	-52,450.47	534,205.13	0.00	534,205.13	534,205.13	0.00							




MUNICIPIO DE COQUIMATLAN, COL.
Sistema Integral de Contabilidad Gubernamental
ESTADO ANALITICO DEL EJERCICIO DEL PRESUPUESTO DE EGRESOS

DEL 1 DE ENERO AL 31 DE AGOSTO DE 2022

Análisis por: Fuente de Financiamiento -- Objeto del Gasto

Clave Presupuestaria	Descripción	Apr		Ayr		PrM		DpC		Dev		Pag		SEje Ene- Ago
		Ene-Ago	Ene-Ago	Ene-Ago	Ene-Ago	Ene-Ago	Ene-Ago	Ene-Ago	Ene-Ago	Ene-Ago	Ene-Ago	Ene-Ago		
FF-OF-RF-Cap-Con-PGen-PEsp														
02 05 02 1 4 1 1	CUOTAS AL IMSS	586,655.60	-52,450.47	534,205.13	0.00	534,205.13	0.00	534,205.13	0.00	534,205.13	0.00	534,205.13	0.00	0.00
02 05 02 1 5 0 0	OTRAS PRESTACIONES SOCIALES Y ECONOMICAS	657,013.20	-183,806.67	473,206.53	0.00	473,206.53	0.00	473,206.53	0.00	473,206.53	0.00	473,206.53	0.00	0.00
02 05 02 1 5 4 0	PRESTACIONES CONTRACTUALES	657,013.20	-183,806.67	473,206.53	0.00	473,206.53	0.00	473,206.53	0.00	473,206.53	0.00	473,206.53	0.00	0.00
02 05 02 1 5 4 32	BONO DIA DE LA MADRE	12,000.00	-100.00	11,900.00	0.00	11,900.00	0.00	11,900.00	0.00	11,900.00	0.00	11,900.00	0.00	0.00
02 05 02 1 5 4 35	BONO DIA DEL PADRE	66,650.00	-41,450.00	25,200.00	0.00	25,200.00	0.00	25,200.00	0.00	25,200.00	0.00	25,200.00	0.00	0.00
02 05 02 1 5 4 46	CAVASTA BÁSICA	578,363.20	-142,256.67	436,106.53	0.00	436,106.53	0.00	436,106.53	0.00	436,106.53	0.00	436,106.53	0.00	0.00
02 05 02 2 0 0 0	MATERIALES Y SUMINISTROS	912,263.31	269,816.85	1,182,080.16	0.00	1,182,080.16	0.00	1,182,080.16	0.00	1,182,080.16	0.00	1,065,758.28	0.00	0.00
02 05 02 2 1 0 0	MATERIALES DE ADMINISTRACION, EMISION DE DOCUMENTOS Y ARTICULOS OFICIALES	38,588.91	-14,522.10	24,066.81	0.00	24,066.81	0.00	24,066.81	0.00	24,066.81	0.00	22,217.61	0.00	0.00
02 05 02 2 1 1 0	MATERIALES, ÚTILES Y EQUIPOS MENORES DE OFICINA	38,588.91	-14,522.10	24,066.81	0.00	24,066.81	0.00	24,066.81	0.00	24,066.81	0.00	22,217.61	0.00	0.00
02 05 02 2 1 1 1	MATERIAL Y ÚTILES DE OFICINA	38,588.91	-14,522.10	24,066.81	0.00	24,066.81	0.00	24,066.81	0.00	24,066.81	0.00	22,217.61	0.00	0.00
02 05 02 2 1 1 6	EQUIPOS MENORES DE OFICINA	0.00	0.00	0.00	0.00	0.00	0.00	0.00	0.00	0.00	0.00	0.00	0.00	0.00
02 05 02 2 6 0 0	COMBUSTIBLES, LUBRICANTES Y ADITIVOS	873,674.40	225,186.15	1,098,860.55	0.00	1,098,860.55	0.00	1,098,860.55	0.00	1,098,860.55	0.00	984,387.87	0.00	0.00
02 05 02 2 6 1 0	COMBUSTIBLES, LUBRICANTES Y ADITIVOS	873,674.40	225,186.15	1,098,860.55	0.00	1,098,860.55	0.00	1,098,860.55	0.00	1,098,860.55	0.00	984,387.87	0.00	0.00
02 05 02 2 6 1 1	GASOLINA	873,674.40	225,186.15	1,098,860.55	0.00	1,098,860.55	0.00	1,098,860.55	0.00	1,098,860.55	0.00	984,387.87	0.00	0.00
02 05 02 2 7 0 0	VESTUARIO, BLANCOS, PRENDAS DE PROTECCION Y ARTICULOS DEPORTIVOS	0.00	1,450.00	1,450.00	0.00	1,450.00	0.00	1,450.00	0.00	1,450.00	0.00	1,450.00	0.00	0.00
02 05 02 2 7 1 0	VESTUARIO Y UNIFORMES	0.00	1,450.00	1,450.00	0.00	1,450.00	0.00	1,450.00	0.00	1,450.00	0.00	1,450.00	0.00	0.00
02 05 02 2 7 1 1	UNIFORMES	0.00	1,450.00	1,450.00	0.00	1,450.00	0.00	1,450.00	0.00	1,450.00	0.00	1,450.00	0.00	0.00
02 05 02 2 8 0 0	MATERIALES Y SUMINISTROS PARA SEGURIDAD	0.00	57,702.80	57,702.80	0.00	57,702.80	0.00	57,702.80	0.00	57,702.80	0.00	57,702.80	0.00	0.00
02 05 02 2 8 2 0	MATERIALES DE SEGURIDAD PÚBLICA	0.00	57,702.80	57,702.80	0.00	57,702.80	0.00	57,702.80	0.00	57,702.80	0.00	57,702.80	0.00	0.00
02 05 02 2 8 2 2	OTROS MATERIALES DE SEGURIDAD PÚBLICA	0.00	57,702.80	57,702.80	0.00	57,702.80	0.00	57,702.80	0.00	57,702.80	0.00	57,702.80	0.00	0.00
02 05 02 3 0 0 0	SERVICIOS GENERALES	2,057,887.77	-32,006.49	2,025,881.28	0.00	2,025,881.28	0.00	2,025,881.28	0.00	2,025,881.28	0.00	2,015,794.71	0.00	0.00
02 05 02 3 1 0 0	SERVICIOS BÁSICOS	1,839,119.67	37,140.93	1,876,260.60	0.00	1,876,260.60	0.00	1,876,260.60	0.00	1,876,260.60	0.00	1,876,260.60	0.00	0.00
02 05 02 3 1 1 0	ENERGÍA ELÉCTRICA	1,600,703.67	38,245.33	1,638,949.00	0.00	1,638,949.00	0.00	1,638,949.00	0.00	1,638,949.00	0.00	1,638,949.00	0.00	0.00
02 05 02 3 1 1 2	ENERGÍA ELÉCTRICA DE ALUMBRADO PÚBLICO	1,600,703.67	38,245.33	1,638,949.00	0.00	1,638,949.00	0.00	1,638,949.00	0.00	1,638,949.00	0.00	1,638,949.00	0.00	0.00
02 05 02 3 1 4 0	TELEFONÍA TRADICIONAL	64,000.00	-14,557.00	49,443.00	0.00	49,443.00	0.00	49,443.00	0.00	49,443.00	0.00	49,443.00	0.00	0.00
02 05 02 3 1 4 1	SERVICIO TELEFÓNICO CONVENCIONAL	64,000.00	-14,557.00	49,443.00	0.00	49,443.00	0.00	49,443.00	0.00	49,443.00	0.00	49,443.00	0.00	0.00
02 05 02 3 1 7 0	SERVICIOS DE ACCESO A INTERNET REDES Y PROCESAMIENTO DE INFORMACIÓN	174,416.00	8,719.80	183,135.80	0.00	183,135.80	0.00	183,135.80	0.00	183,135.80	0.00	183,135.80	0.00	0.00
02 05 02 3 1 7 5	MANEJO Y ADMINISTRACIÓN DE SERVIDORES	174,416.00	8,719.80	183,135.80	0.00	183,135.80	0.00	183,135.80	0.00	183,135.80	0.00	183,135.80	0.00	0.00
02 05 02 3 1 9 0	SERVICIOS INTEGRALES Y OTROS SERVICIOS	0.00	4,732.80	4,732.80	0.00	4,732.80	0.00	4,732.80	0.00	4,732.80	0.00	4,732.80	0.00	0.00
02 05 02 3 1 9 3	SERVICIOS DE RADIOCOMUNICACIÓN	0.00	4,732.80	4,732.80	0.00	4,732.80	0.00	4,732.80	0.00	4,732.80	0.00	4,732.80	0.00	0.00
02 05 02 3 5 0 0	SERVICIOS DE INSTALACION, REPARACION, MANTENIMIENTO Y CONSERVACION	218,768.10	-89,827.29	128,940.81	0.00	128,940.81	0.00	128,940.81	0.00	128,940.81	0.00	128,258.73	0.00	0.00
02 05 02 3 5 2 0	INSTALACION, REPARACION Y MANTENIMIENTO DE MOBILIARIO Y EQUIPO DE ADMINISTRACIÓN,	9,968.00	-1,639.20	8,328.80	0.00	8,328.80	0.00	8,328.80	0.00	8,328.80	0.00	8,328.80	0.00	0.00



MUNICIPIO DE COQUIMATLAN, COL.
Sistema Integral de Contabilidad Gubernamental
ESTADO ANALITICO DEL EJERCICIO DEL PRESUPUESTO DE EGRESOS

DEL 1 DE ENERO AL 31 DE AGOSTO DE 2022

Análisis por: Fuente de Financiamiento -- Objeto del Gasto

Clave Presupuestaria	Descripción	Apr		Ayr		PrM		DpC		Dev		Pag		SEje Ene-Ago
		Ene-Ago	Ene-Ago	Ene-Ago	Ene-Ago	Ene-Ago	Ene-Ago	Ene-Ago	Ene-Ago	Ene-Ago	Ene-Ago	Ene-Ago		
FF-OF-RF-Cap-Con-PGen-PEsp														
02 05 02 3 5 2 1	EDUCACIONAL Y RECREATIVO	9,968.00	-1,639.20	8,328.80	0.00	8,328.80	0.00	8,328.80	0.00	8,328.80	0.00	8,328.80	0.00	0.00
02 05 02 3 5 7 0	MANTENIMIENTO DE MOBILIARIO Y EQUIPO DE ADMINISTRACIÓN INCLUYE SEGURO	208,800.10	-88,188.09	120,612.01	0.00	120,612.01	0.00	120,612.01	0.00	120,612.01	0.00	119,929.93	0.00	0.00
02 05 02 3 5 7 2	INSTALACIÓN, REPARACIÓN Y MANTENIMIENTO DE MAQUINARIA, OTROS EQUIPOS Y HERRAMIENTA	208,800.10	-88,188.09	120,612.01	0.00	120,612.01	0.00	120,612.01	0.00	120,612.01	0.00	119,929.93	0.00	0.00
02 05 02 3 8 0 0	REPARACIÓN Y MANTENIMIENTO DE VEHÍCULOS	0.00	5,808.00	5,808.00	0.00	5,808.00	0.00	5,808.00	0.00	5,808.00	0.00	5,808.00	0.00	0.00
02 05 02 3 8 2 0	SERVICIOS OFICIALES	0.00	5,808.00	5,808.00	0.00	5,808.00	0.00	5,808.00	0.00	5,808.00	0.00	5,808.00	0.00	0.00
02 05 02 3 8 2 3	GASTOS DE ORDEN SOCIAL Y CULTURAL	0.00	5,808.00	5,808.00	0.00	5,808.00	0.00	5,808.00	0.00	5,808.00	0.00	5,808.00	0.00	0.00
02 05 02 3 9 0 0	GASTOS POR CELEBRACIÓN DE ACTOS DE ORDEN CULTURAL	0.00	14,871.87	14,871.87	0.00	14,871.87	0.00	14,871.87	0.00	14,871.87	0.00	14,871.87	0.00	0.00
02 05 02 3 9 9 0	OTROS SERVICIOS GENERALES	0.00	14,871.87	14,871.87	0.00	14,871.87	0.00	14,871.87	0.00	14,871.87	0.00	14,871.87	0.00	0.00
02 05 02 3 9 9 1	OTROS SERVICIOS GENERALES	0.00	14,871.87	14,871.87	0.00	14,871.87	0.00	14,871.87	0.00	14,871.87	0.00	14,871.87	0.00	0.00

TOTAL DEL GASTO: 77,036,877.75 -14,203,805.6 62,833,072.07 10,548.40 60,151,772.05 58,706,944.98 2,681,300.02